ЕДИНАЯ СИСТЕМА СДАЧИ ОТЧЕТНОСТИ (ONLINE ОТЧЕТЫ)

Проверить документ можно по ссылке:
https://esso-reports.gosreestr.kz/p/ru/EssoReportsInformations/get-report-notify

БИН ОРГАНИЗАЦИИ: **010840003460**
НОМЕР УВЕДОМЛЕНИЯ: **45049**
ДАТА УВЕДОМЛЕНИЯ: **06.09.2023 12:25**
НОМЕР ДОКУМЕНТА: **ECRKLR9XD2X4**

УВЕДОМЛЕНИЕ №45049
о результатах обработки электронного отчета, поступившего на сервер АО "Информационно-учетный центр"

Наименование шаблона: 14 - План развития и отчет по его исполнению для госпредприятий АО и ТОО с гос. участием (с 05.09.2019)

Описание шаблона: Планы развития контролируемых государством акционерных обществ и товариществ с ограниченной ответственностью, государственных предприятий, а также отчеты по их исполнению, формируемые в online режиме на веб-портале реестра государственного имущества gosreestr.kz и установленные приказом Министра национальной экономики Республики Казахстан от 14 февраля 2019 года №14

Информация из электронного отчета:
Пятилетний период: 2022 - 2026
Планируемый/отчетный период: 2022
Вид документа: Отчет по исполнению Плана развития
БИН: 010840003460
Наименование: АКЦИОНЕРНОЕ ОБЩЕСТВО "АКАДЕМИЯ ГРАЖДАНСКОЙ АВИАЦИИ"
ОПФ: Акционерное общество

Информация из сертификата ЭЦП:

Кому выдан	СЕЙДАХМЕТОВ БЕКЕН КАНЕЛОВИЧ
Организация	"Акционерное общество ""Академия гражданской авиации""""
Кем выдан	ҰЛТТЫҚ КУӘЛАНДЫРУШЫ ОРТАЛЫҚ (GOST)
Действителен	
Алгоритм ключа	ГОСТ 34.310
ИИН	620725301415
БИН	010840003460
E-Mail	it@agakaz.kz

Дата поступления электронного отчета: 01.09.2023 9:52

Результат обработки электронного отчета: в 06.09.2023 12:25 Ваш отчет успешно принят Порталом

Информация из ЭЦП Оператора системы: Кому выдан: АЙСА НАТАЛЬЯ ИОСИФОВНА; Кем выдан: ҰЛТТЫҚ КУӘЛАНДЫРУШЫ ОРТАЛЫҚ (GOST); Действителен: с 21.12.2022 по 21.12.2023; Алгоритм ключа: ГОСТ; БИН: 050540004455

Первый руководитель: _____ СЕЙДАХМЕТОВ БЕКЕН КАНЕЛОВИЧ

Главный бухгалтер: _____ ЖУМАБЕКОВА КУЛЬЗИЯ КАКИМОВНА

Место печати

Финансовый Директор Корпусбаева А.М.

ЕДИНАЯ СИСТЕМА СДАЧИ ОТЧЕТНОСТИ (ONLINE ОТЧЕТЫ)

Проверить документ можно по ссылке:
https://esso-reports.gosreestr.kz/p/ru/EssoReportsInformations/get-report-notify

БИН ОРГАНИЗАЦИИ: **010840003460**
НОМЕР УВЕДОМЛЕНИЯ: **45049**
ДАТА УВЕДОМЛЕНИЯ: **06.09.2023 12:25**
НОМЕР ДОКУМЕНТА: **ECRKLR9XD2X4**

УВЕДОМЛЕНИЕ №45049
о результатах обработки электронного отчета, поступившего на сервер АО "Информационно-учетный центр"

Наименование шаблона: 14 - План развития и отчет по его исполнению для госпредприятий АО и ТОО с гос. участием (с 05.09.2019)

Описание шаблона: Планы развития контролируемых государством акционерных обществ и товариществ с ограниченной ответственностью, государственных предприятий, а также отчеты по их исполнению, формируемые в online режиме на веб-портале реестра государственного имущества gosreestr.kz и установленные приказом Министра национальной экономики Республики Казахстан от 14 февраля 2019 года №14

Информация из электронного отчета:
Пятилетний период: 2022 - 2026
Планируемый/отчетный период: 2022
Вид документа: Отчет по исполнению Плана развития
БИН: 010840003460
Наименование: АКЦИОНЕРНОЕ ОБЩЕСТВО "АКАДЕМИЯ ГРАЖДАНСКОЙ АВИАЦИИ"
ОПФ: Акционерное общество

Информация из сертификата ЭЦП:

Кому выдан	СЕЙДАХМЕТОВ БЕКЕН КАНЕЛОВИЧ
Организация	"Акционерное общество ""Академия гражданской авиации"""
Кем выдан	ҰЛТТЫҚ КУӘЛАНДЫРУШЫ ОРТАЛЫҚ (GOST)
Действителен	
Алгоритм ключа	ГОСТ 34.310
ИИН	620725301415
БИН	010840003460
E-Mail	it@agakaz.kz

Дата поступления электронного отчета: 01.09.2023 9:52

Результат обработки электронного отчета: в 06.09.2023 12:25 Ваш отчет успешно принят Порталом

Информация из ЭЦП Оператора системы: Кому выдан: АЙСА НАТАЛЬЯ ИОСИФОВНА; Кем выдан: ҰЛТТЫҚ КУӘЛАНДЫРУШЫ ОРТАЛЫҚ (GOST); Действителен: с 21.12.2022 по 21.12.2023; Алгоритм ключа: ГОСТ; БИН: 050540004455

Первый руководитель: _____ СЕЙДАХМЕТОВ БЕКЕН КАНЕЛОВИЧ

Главный бухгалтер: _____ ЖУМАБЕКОВА КУЛЬЗИЯ КАКИМОВНА

Подпись

Место печати

Финансовый Директор

Корпубаева А.М.

Приложение 2

Паспорт организации

Орган управления: ГОСУДАРСТВЕННОЕ УЧРЕЖДЕНИЕ "МИНИСТЕРСТВО НАУКИ И ВЫСШЕГО ОБРАЗОВАНИЯ РЕСПУБЛИКИ КАЗАХСТАН" БИН: 220840048968; Адрес: Казахстан, 010000, Астана г.а., Есильский р. а., пр.Мангилик Ел, зд.8

Наименование организации : АКЦИОНЕРНОЕ ОБЩЕСТВО "АКАДЕМИЯ ГРАЖДАНСКОЙ АВИАЦИИ"

Вид документа: отчет об исполнении плана развития

Пятилетний период: 2022 - 2026

Планируемый / отчетный период: 2022 год

дата <дата> № <номер>

Наименование	Информация
Полный юридический адрес	Казахстан, 050039, Алматы г.а., Турксибский р.а., ул.Закарпатская, д.44
Полный фактический адрес	Казахстан, 050039, Алматы г.а., Туркисибская р.а., ул.Закарпатская, д.44
Контактные телефоны	
Электронный адрес (e-mail), сайт	rector@agakaz.kz, office@agakaz.kz, k.zhumabekova@agakaz.kz
БИН (бизнес-идентификационный номер)	010840003460
Вид деятельности по ОКЭД (Общий классификатор видов экономической деятельности)	Отрасль-Высшее образование
Идентификационный код по ОКПО (Общий классификатор предприятий и организаций)	39567160
Организационно-правовая форма	Акционерное общество
Краткая история создания: Постановление Правительства Республики Казахстан, в соответствии с которым	№ 41744-1910-АО от 05.08.2001г.

	Виды деятельности (в соответствии с Уставом)	Основными видами деятельности Общества являются: 1. Высшее образование; 2. Подготовка квалифицированных специалистов с техническим и профессиональным, высшим и послевузовским образованием в области гражданской авиации по всем формам обучения, предусмотренными нормативными правовыми актами формам обучения, предусмотренными нормативными актами в области образования; 3. Подготовка научных и научно - педагогических кадров высшей квалификации в магистратуре и докторантуре; 4. Первоначальная подготовка, переподготовка и поддержание профессионального уровня работников сферы гражданской авиации, а также научно-педагогических работников высшей квалификации; 5. Поддержка профессионального уровня и переподготовка руководителей и специалистов гражданской авиации, других отраслей транспортной системы и сфер общественной жизни, преподавательского состава учебных заведений и центров; 6. Участие в организации и в проведении фундаментальных и прикладных научных исследований и иных научно-технических и опытно-конструкторских работ по проблемам гражданской авиации, в том учебно-воспитательного процесса в Обществе; 7. Участие в разработке и в реализации образовательных программ высшего, послевузовского и дополнительного образования, а также довузовского профориентационного образования; 8. Участие в разработке и издании учебников, учебных и методических пособий, указаний и т.д.; 9. Участие в установлении связей с зарубежным организациями образования и авиации, науки и культуры, заключение двухсторонних и многосторонних договоров о сотрудничестве, участие в международных программах обмена студентами, магистрантами, докторантами, педагогическими, научно и инженерно - инструкторскими работниками, вступление в международные неправительственные организации (ассоциации) в области образовании и авиации; 10. Участие в организации и проведении научно-образовательных мероприятий, выставок, семинаров, конференций, совещаний, форумов, симпозиумов, тренингов в области авиации и образования; 11. Организация проживания в общежитиях студентов и работников; 12. Оказание библиотечных услуг, в том числе библиотечное и информационно-библиографическое обслуживание обучающихся и работников Общества, в том числе, в целях удовлетворения информационных запросов обучающихся, профессорско-преподавательского состава, работников, путем применения средств автоматизации и компьютеризации, внедрения Интернет-ресурсов;
	Дата и номер государственной регистрации (перерегистрации) в органах юстиции	Дата госрегистрации: 05.08.2001, № госрегистрации: 555-1910-07-АО, Дата первичной госрегистрации: 05.08.2001
Является ли субъектом естественной монополии	сфера естественной монополии	не является
	вид регулируемых услуг (товаров, работ)	
	основание включения в Государственный регистр субъектов естественных монополий	нет

Является ли субъектом рынка, занимающим доминирующее или монопольное положение	Занимаемая доля на рынке в %	Вид деятельности	Географические границы

Является ли природопользователем	Лицензия и (или) разрешение на право природопользования, орган выдавший лицензию и (или) разрешение				
		от			
		№			
	Решение на право природопользования, орган принявший решение (Правительство Республики Казахстан, местный исполнительный орган)	от			
		№			
	Договор (контракт) на право природопользования, орган, заключивший договор (контракт)	от			
		№			
	Характеристика природопользования	постоянное		временное	
		отчуждаемое		неотчуждаемое	
		первичное		вторичное	
		возмездное		безвозмездное	

Является ли недропользователем	Операции по недропользованию	Вид операции				
		Орган, заключивший контракт (выдавший разрешение)				
		Контракт (разрешение)	от			
			№			
		Вид операции				
		Орган, заключивший контракт (выдавший разрешение)				
		Контракт (разрешение)	от			
			№			
Является ли водопользователем	Разрешение на право водопользования, орган выдавший разрешение					
			от			
			№			
	Характеристика водопользования		постоянное		временное	
			отчуждаемое		неотчуждаемое	
			первичное		вторичное	
Является ли землепользователем	Решение на право землепользования, орган принявший решение					
			от			
			№			
	Характеристика землепользователя		постоянное		временное	
			отчуждаемое		неотчуждаемое	
			первичное		вторичное	
			возмездное		безвозмездное	
Является ли лесопользователем	долгосрочное лесопользование	Протокол о результатах тендера на лесопользование (договор), орган, заключивший договор				
			от			
			№			
	временное лесопользование	Лесной билет, орган, его выдавший				
			от			
			№			
Уставный капитал:	В соответствии с уставом (тыс. тенге)					2000060,00
	Неоплаченный (тыс. тенге)					
Количество акций			**Объявленные**		**Размещенные**	**Выкупленные**
Всего					**2000060**	
в том числе	Простые акции	**Всего**			**2000060**	

		в том числе	в государственной собственности	X	1974234	X
			в частной собственности	X	25826	X
	Привилегированные акции	Всего				
		в том числе	в государственной собственности	X		X
			в частной собственности	X		X

Стоимость и доходность одной акции		2020 (факт отчетного финансового года)	2021 (оценка текущего финансового года)	2022 (утвержденный/уточненный план/оценка/факт)
Стоимость одной акции		1 000,00	1 000,00	1 000,00
Доходность одной акции	общая			
	без учета доходов, получаемых по государственному заданию и реализации			
Темп прироста стоимости одной акции				
Сведения о регистраторе				

Доли в уставном капитале (ТОО), %	Всего		100,00
	в том числе	в государственной собственности	98,71
		в частной собственности	1,29

Ограниченное в распоряжении имущество и имущество, на которое наложено обременение		тыс.тенге	% от балансовой стоимости	Акт, которым ограничено распоряжение (документ, являющийся основанием наложения обременения)	Субъект, в интересах которого наложено ограничение (обременение)
Всего				X	X
в том числе	земля				
	здания и сооружения				
	машины и оборудование				

Председатель Правления - Ректор Б. Сейдахметов

Финансовый директор А. Корлусбаева

Приложение 4

[redacted]

Орган управления: ГОСУДАРСТВЕННОЕ УЧРЕЖДЕНИЕ "МИНИСТЕРСТВО НАУКИ И ВЫСШЕГО ОБРАЗОВАНИЯ РЕСПУБЛИКИ КАЗАХСТАН" БИН: 220840048968; Адрес: Казахстан, 010000, Астана г.а., Есильский р. а., пр.Мангилик Ел, зд.8

Наименование организации : АКЦИОНЕРНОЕ ОБЩЕСТВО "АКАДЕМИЯ ГРАЖДАНСКОЙ АВИАЦИИ"

Вид документа: отчет об исполнении плана развития

Пятилетний период: 2022 - 2026

Планируемый / отчетный период: 2022 год

дата <дата> № <номер>

Основные направления деятельности

Цели, задачи и ключевые показатели

Информация о доведении целей уполномоченным органом соответствующей отрасли		Цели органа управления		Цели организации				Ключевые показатели		Методика (формула) расчета	единица измерения	2020	2021	2022			
		№	содержание	№	содержание	показатель						Факт	Факт / оценка	Утвержденный план	Уточнение во 2 полугодии	Отчет (оценка / факт)	Отклонение в % (факта от плана)
		А	Б	В	Г	Д	Е	Ж	З	И	К	1	2	3	3	4	5
Доведение цели	Доведено																
дата документа	16.09.2022																
№ документа	5-07-2/77-И																
								Количество слушателей в авиационных учебных центрах, получивших сертификаты и/или свидетельства, в том числе сторонних организаций				958,00					
								Контингент обучающихся по гранту бакалавр, магистратура, докторантура				1 331,00					
								Количество обучающихся по образовательной программе , реализуемых по ДОТ				1,00					
								Количество внедренных инновационных образовательных программ				1,00					
								Доля выпускников Академии, обучающихся по госзаказу, трудоустроенных в первый год после окончания Академии по специальности			%		60,00				
								Доля трудоустроенных выпускников Академии						70,00	70,00		
								Обеспечение гендерного равенства						23,00	23,00		

Задача												
№	наименование	показатели	содержание результата									
1	Обеспечение доступного и качественного высшего и послевузовского образования, отвечающего требованиям Международных организаций гражданской авиации (ICAO, EASA, IATA)	прямой	Обеспечение доступного и качественного высшего и послевузовского образования, отвечающего требованиям Международных организаций гражданской авиации (ICAO, EASA, IATA), средне-техническое образование, первоначальное обучение и повышение квалификации			1,00	1,00	1,00	1,00			

2023	2024	2025	2026
Утвержденный план/Уточненный план	Утвержденный план/Уточненный план	Утвержденный план/Уточненный план	Утвержденный план/Уточненный план
6	9	12	15

1,00	1,00	1,00	1,00

					прямой									
					качества									
			2	Формирование эффективного портфеля образовательных программ	прямой									
					качества	Внедрение инновационных образовательных программ		ед.		5,00				
					качества									
			3	Внедрение программ и информации внутренних процессов и т.п.	прямой									
					качества	Курсы с полным и частичным применением информационно-коммуникационной технологии		ед.		207,00				
					прямой									
					качества	автоматизация внутренних процессов ECM система - Elma, Easla		ед.		100,00				
					качества									
			4	Интернационализация Академии	прямой									
					качества	Международные организации и ассоциации, членом которых является Академия		ед.		2,00				
					качества									
					прямой									
					качества	Участие в международном проекте		ед.		2,00				
			5	Расширение сферы научных исследований экосистемы	прямой									
					качества	Национальных и зарубежных патентов, патентов на полезную модель, полученных учеными вуза		ед.		2,00				
					прямой									
					качества	хоздоговорные работы, выполняемых по заказу предприятий и хозяйственных субъектов в сфере научных исследований экосистемы		ед.		2,00				
			6	Обучение специальных дисциплин на английском языке	прямой									
					качества	осуществление поэтапного перехода обучения специальных дисциплин на английском языке		%		17,00				
					качества									

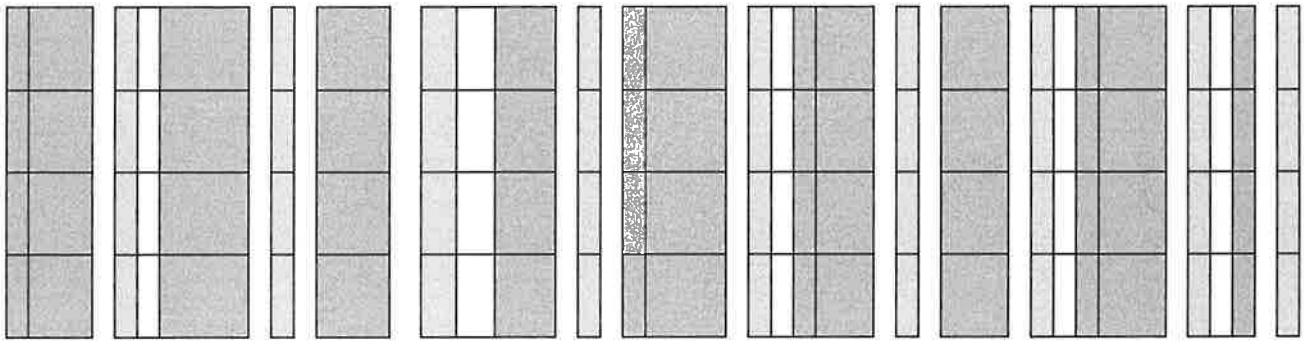

					прямой								
		1		7	Развитие международного сотрудничества с ведущими авангионными учебными центрами	качества	Привлечение признанного зарубежного вуза		ед.		1,00				
						прямой									
						качества	Проработка вопроса запуска совместно с ведущим иностраннымавангионным учебным центром модульной подготовки студентов в онлайн режиме в процессе обучения в Академии		ед.		1,00				
				8	Подготовка и переподготовка ППС	прямой									
						качества	Доля ППС, повысивших квалификацию по английскому языку от общего количества		%			60,00			
						качества	Доля ППС, преподающего на английском языке по специальным дисциплинам, в рамках интернационализации		%			15,00			
						качества	Доля ППС, участвующих в финансируемых научных проектах		%			60,00			
						качества									
						прямой									
						прямой									
						прямой									
						качества									
				9	Инновации в образовании	прямой									
						качества	Доля дисциплин в цифровом формате		%			90,00			
						качества	Количества онлайн-курсов по специальным дисциплинам (МООК)		ед.			8,00			
						качества									
						прямой									
				10	Модернизация образовательных программ	прямой									
						качества	Доля ОП, сформированных соответствии с НРК		%			60,00			
						прямой									

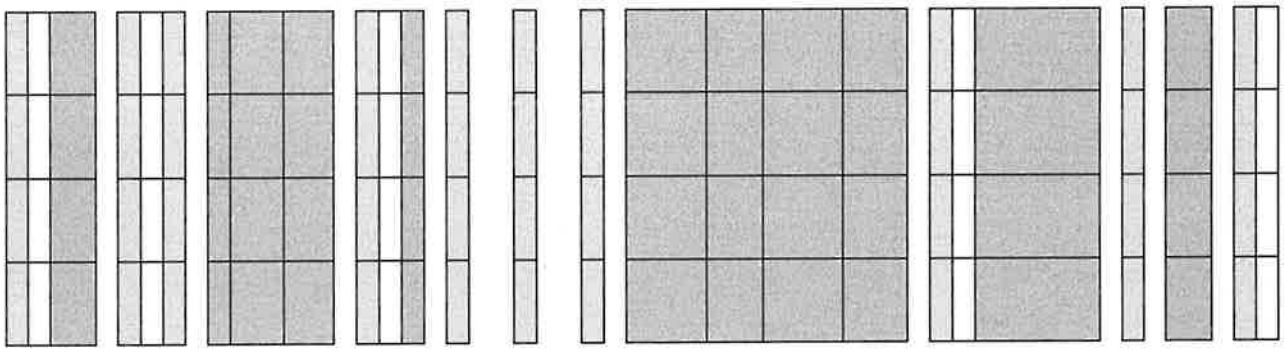

				11	НИОКР с коммерциализацией	качества	Доля дохода от проектов и научных исследований		%			1,20			
						качества	Доля проектов с коммерциализацией результатов от общего количества НИР					8,00	8,00		
						качества									
						прямой									
				12	Развитие международного сотрудничества	прямой									
						качества	Доля выпускников, получивших сертификаты по модулям ICAO, EASA, IATA		%			5,00			
						качества	Доля обучающихся в рамках академической мобильности		%			3,00			
						прямой									
				13	Создание научно-исследовательских, опытных лабораторий	прямой									
						качества	Количество инновационных лабораторий		ед.			3,00			
				14	Цифровизация бизнес-процессов	прямой									
						качества	Доля автоматизации учебного процесса (LMS, ECM)		%			80,00			
				15	Поэтапное повышение доли женщин в руководящих органах организации с государственным участием	прямой									
						качества	Доля женщин в составе совета директоров		%			23,00			
						качества	Доля женщин в составе исполнительного органа		%			23,00			
						качества	Доля женщин на уровне принятия решений (соотношение количества руководящих должностей, занимаемых женщинами к общему количеству руководящих должностей)		%			23,00			
		1		конечный											
				Задача											
				№	наименование	показатели	содержание результата								
						Доля оказанных государственных услуг без нарушения сроков оказания, от их общего количества		%							
						Количество выпускников, обучившихся по государственному образовательному заказу		чел.							
						Доля трудоустроенных выпускников Академии		%					70,00	70,00	100,00
						Обеспечение гендерного равенства		%					23,00	23,00	100,00
				Задача											
				№	наименование	показатели	содержание результата								

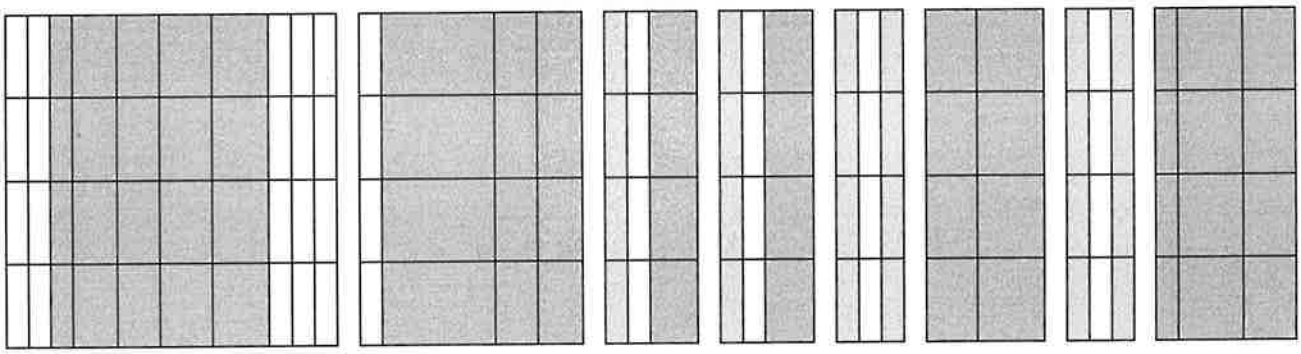

прямой	Услуги по подготовке специалистов с высшим и послевузовским образованием	Контингент обучающихся (бакалавриат, магистратура, докторантура)	чел.				1 435,00	1 435,00	100,00
качества	Доля ППС, повысивших квалификацию по английскому языку от общего количества	Количество ППС преподающих на англ яз. к общему количеству ППС 78/107*100%	%				60,00	60,00	100,00
качества	Доля ППС, преподающего на английском языке по специальным дисциплинам, в рамках интернационализации	Количество ППС преподающих на англ яз. деленое на общее количество ППС 16/107*100%	%				15,00	17,00	113,33
качества	Доля дисциплин в цифровом формате	Количество дисциплин, разработанных в цифровом формате деленое на общее количество дисциплин 391/391*100%	%				90,00	93,00	103,33
качества	Количества онлайн-курсов по специальным дисциплинам (МООК)	Количество разработанных онлайн курсов по специальным дисциплинам	ед				8,00	8,00	100,00
качества	Доля ОП сформированных в соответствия НРК	Количество ОП сформированные в соответствии НРК деленное на общее количество ОП бакалавриата 7/11*100%	%				60,00	65,00	108,33
качества	Доля выпускников получивших сертификаты по модулям ICAO, EASA, IATA	Количество выпускников получивших сертификаты к общему количеству выпускников 51/147*100%	%				5,00	5,00	100,00
качества	Доля обучающихся в рамках академической мобильности	Количество студентов обучающихся по академической мобильности к общему количеству студентов 41/1372*100%	%				3,00	1,00	33,33
качества	Количество студентов бакалавриата, принятых на обучение по государственному образовательному заказу		чел				156,00	156,00	100,00
качества	Количество обучающихся, принятых в магистратуру по гос заказу		чел				21,00	21,00	100,00
качества	Количество обучающихся, принятых в докторантуру по госзакату		чел.				3,00	3,00	100,00
качества	Общий контингент бакалавриата по гос заказу		чел.				886,00	886,00	100,00
качества	Общий контингент магистратуры по госзакату		чел.				80,00	80,00	100,00
качества	Общий контингент докторантуры по гос заказу		чел.				10,00	10,00	100,00
качества	Количество студентов бакалавриата, принятых на платное обучение		чел				152,00	152,00	100,00
качества	Количество магистрантов, принятых на платное обучение		чел.				9,00	9,00	100,00
качества	Общий контингент бакалавриата		чел.				1 333,00	1 317,00	98,80

1 560,00	1 641,00	1 757,00	1 757,00
227,00	227,00	227,00	227,00
22,00	22,00	22,00	22,00
3,00	3,00	3,00	3,00
894,00	885,00	932,00	932,00
43,00	43,00	43,00	43,00
10,00	10,00	10,00	10,00
258,00	258,00	258,00	258,00
	5,00	5,00	5,00
1 502,00	1 583,00	1 699,00	1 699,00

					качества	Общий контингент магистратуры		чел.				92,00	90,00	97,83
					качества	Общий контингент докторантуры		чел.				10,00	10,00	100,00
					качества	Доля женщин в составе совета директоров	Количество женщин в составе СД / на общее количество членов СД 2/6*100%	%				23,00	23,00	100,00
					качества	Доля женщин в составе исполнительного органа	Количество женщин в составе исполнительного органа / на общее количество членов исполнительного органа 1/5*100%	%				23,00		
					качества	Доля женщин на уровне принятия решений (соотношение количества руководящих должностей, занимаемых женщинами к общему количеству руководящих должностей)	Соотношение количества руководящих должностей занимаемых женщинами к общему количеству руководящих должностей 8/35*100%	%				23,00	38,00	165,22
					качества	Количество иностранных студентов		чел.				38,00	38,00	100,00
					качества	Количество договоров с работодателями по трудоустройству и практике		кол.				46,00	46,00	100,00
				1 Услуги по подготовке специалистов с высшим и послевузовским образованием	качества	Доля поступивших в вузы, имеющих знаки "Алтын белгі", победителей международных олимпиад и конкурсов научных проектов последних трех лет, победителей президентскойО республиканских олимпиад и конкурсов научных проектов текущего учебного года (награжденные дипломами первой, второй и третьей степени) от их общего количества	Количество студентов, поступивших в вуз, имеющих знаки "Алтын белгі", победителей международных олимпиад и конкурсов научных проектов последних трех лет, победителей президентской, республиканских олимпиад и конкурсов научных проектов текущего учебного года деленное на общее количество поступивших студентов 22/308*100%	%				7,10	7,50	105,63
					качества	Доля ППС, повысивших квалификацию по английскому языку от общего количества	оличество ППС преподающих на англ.яз к общему количеству ППС 28/107*100%	%						
					качества	Доля ОП в рамках двудипломного образования с вузами партнерами TOP-700 рейтинга QS	Количество ОП в рамках двухдипломного образования, деленное на общее количество образовательных программ	%						
					качества	Доля обновления системы управления, организационной структуры, архитектуры и кадровой политики в условиях академической свободы вуза	кол-во внесенных изменений в систему управления, орг. структуру,архитектуру и кадровую политику/ на общее ко-во имеющихся орг единиц 3/36 * 100%	%						
					качества	Доля студентов, обучающихся в рамках академической мобильности, финансируемых за счет средств вуза от общего количества студентов	кол-во студентов по академической мобильности к общему кол-ву студентов 7/1333 * 100%	%						
					качества	Уровень обеспеченности условий для студентов с особыми образовательными потребностями (учебные программы, лифты, пандусы, поручни и т.д.)	обеспеченность условий для студентов ООП, деленное на количество показателей обеспеченности всего (кол-во пандусов, желтые дорожки, спец.туалеты, учебные программы) 7/9 * 100%	%						

48,00	48,00	48,00	48,00
10,00	10,00	10,00	10,00
7,20	7,20	7,20	7,20
28,00	30,00	35,00	40,00
7,00	10,00	15,00	20,00
8,00	8,00	8,00	8,00
0,50	0,80	1,00	1,50
80,00	88,00	92,00	96,00

качества	Доля выпускников, трудоустроенных в первый год после завершения обучения по гос. заказу	Количество выпускников, трудоустроенных в 1-й год после завершения обучения деленное на общее количество выпускников 228/286 * 100%	%							
качества	Доля выпускников, трудоустроенных в первый год после завершения обучения (от общего кол-ва выпускников)	Количество выпускников, трудоустроенных в 1-й год после завершения обучения деленное на общее количество выпускников 303/404 * 100%	%							
качества	Доля грантов за счет МИО, работодателей	Количество обучающихся по грантам за счёт средств МИО, деленное на общий контингент	%							
качества	Доля ППС, прошедших повышение квалификации и зарубежную стажировку	Кол-во сотрудников прошедших КПК и зарубежную стажировку от общего кол-ва сотрудников 6/107 * 100%	%						6,00	
качества	Уровень внедрения новых квалификационных требований по талант-менеджменту; повышение кадрового потенциала	Кол-во внедренных новых квал требований к общим квал требованиям 14/90 * 100%	%							
качества	Доля ОП, реализуемых с использованием дистанционных технологий	Количество ОП реализуемых с использованием дистанционных технологий, деленное на общее кол-во ОП 2/17*100%	%							
качества	Доля студентов, занимающихся волонтерской деятельностью от общего количества обучающихся по программам бакалавриата	Количество студентов, занимающихся волонтерской деятельностью деленное на общее количества обучающихся по программам бакалавриата 51/1333 * 100%	%							
качества	Доля ППС, имеющих международные сертификаты, подтверждающие владение иностранным языком в соответствии с общеевропейскими компетенциями (стандартами) владения иностранным языком	Кол-во ППС имеющие сертификаты/общему кол-ву ППС 10/107 *100%	%							
качества	Доля средств в эндаумент фонде от общего дохода вуза	Доля средств эндаумент фонда к общему доходу вуза 500 /1 944 955,47 * 100%	%							
качества	Объем привлеченных инвестиций на развитие ВУЗа от общего дохода ВУЗа	объем привлеченных инвестиций/ общий объем дохода 13 341/ 4 447 156 * 100%	%							
качества	Доля привлеченных работодателей, бизнес структур к учебному процессу	Количество совместителей-работодателей, деленное на число штатных ППС 15/107*100%	%							
качества	Доля руководителей ВУЗа прошедших повышения квалификации в области менеджмента	кол-во руководителей прошедших КПК/общее кол-во руководителей 2/23 * 100%	%							
качества	Доля инновационных ОП, разработанных по заказу отраслевых ассоциаций и предприятий	Количество инновационных разработанных программ к общему количеству заказанных отраслевых программ (программы магистратуры) 1/5 * 100%	%							
качества	Доля иностранных студентов в системе высшего образования от от общего кол-ва студентов	Кол-во иностранных студентов/общее кол-во студентов 38/1435*100%	%							

82,00	85,00	87,00	90,00
78,00	80,00	82,00	85,00
	0,20	0,30	0,60
7,00	7,00	8,00	9,00
16,00	17,00	18,00	20,00
12,00	15,00	20,00	25,00
4,00	4,50	5,00	6,00
9,00	10,00	12,00	15,00
0,03	0,03	0,03	0,03
0,20	0,30	0,30	0,30
16,00	18,00	21,00	22,00
10,00	11,00	12,00	15,00
20,00	20,00	20,00	20,00
2,60	2,60	2,60	2,60

						качества	Доля студентов с особыми образовательными потребностями от их общего количества	Количества студентов с особыми потребностями к общему количеству студентов 2/1502	%						
						качества	Доля реализуемых международных образовательных программ академических обменов зарубежными партнерами от общего количества	Количество международных программ / к общему количеству ОП 1/17 * 100%	%						
				конечный					чел.						
				Задача											
				№	наименование	показатели	содержание результата								
		1	Услуги по подготовке специалистов со средним профессиональным образованием	1	Услуги по подготовке специалистов со средним профессиональным образованием	прямой	Услуги по подготовке специалистов со средним профессиональным образованием	количество обучающихся	чел.				769,00	769,00	100,00
						качества	Количество студентов принятых на обучение по местному бюджету г.Алматы		чел.				174,00	167,00	95,98
						качества	Общий контингент по местному бюджету г. Алматы		чел.				379,00	371,00	97,89
						качества	Количество студентов принятых на платное обучение		чел.				170,00	170,00	100,00
						качества	Общий контингент по платному обучению		чел.				390,00	371,00	95,13
						прямой									
		2	Дополнительные образовательные услуги	конечный											
				Задача											
				№	наименование	показатели	содержание результата								
				1	Дополнительные образовательные услуги	прямой	Дополнительные образовательные услуги						150,00	2 024,00	1 349,33
						качества	Количество слушателей в авиационных учебных центрах, получивших сертификаты и/или свидетельства, в том числе сторонних организаций	Количество слушателей получивших сертификаты	ед.				150,00	2 024,00	1 349,33
						качества									
						качества									
						качества									
						качества	Количество проведенных курсов в авиационных учебных центрах	количество проведенных курсов	шт						
				конечный											
				Задача											
				№	наименование	показатели	содержание результата								
						прямой	Услуги по выполнению научно-исследовательских работ		услуга				1,00	1,00	100,00

0,10	0,20	0,30	0,40
6,00	6,00	6,50	7,00

779,00	965,00	965,00	985,00
225,00	250,00	270,00	300,00
328,00	400,00	400,00	410,00
175,00	200,00	200,00	210,00
451,00	565,00	565,00	575,00

124,00	130,00	140,00	150,00
124,00	130,00	140,00	150,00

1,00	1,00	1,00	1,00

					качества	Доля ППС, участвующих в финансируемых научных проектах	Количество ППС принимающих в ГФ КН МНВО РК, хоздоговорах, финансируемых проектах Академии к общему количеству ППС 16/107*100%					15,00	15,00	100,00
					качества	Доля дохода от проектов и научных исследований	Доход от проектов и научных исследований к общему доходу Академии 59428,56/4585768,75*100;	%				1,20	1,20	100,00
					качества	Доля проектов с коммерциализации результатов от общего количества НИР	Проекты с коммерциализации к общему количеству НИР Всего 7 проектов + 1 -проект коммерц.	%				8,00	8,00	100,00
					качества	Количество инновационных лабораторий	Количество - 3 НИЛ "Безпилотное авиационные системы", НИЛ - "3 D Моделирование и VR технологий", НИЛ "Профайлинг"	ед.				3,00	3,00	100,00
					качества	Доля автоматизации учебного процесса (LMS, ECM)	Количество эффективно функционирующих приложений входящих в АИС к общему количеству образовательных приложений входящих в АИС 20/25*100%	%				80,00	80,00	100,00
					качества									
					качества	Прирост публикаций в рейтинговых изданиях	N1=20(кол-во публикаций прошлого года,N2-планируемое кол-во публикаций будущего года N2/N1 100-(21/23*100%)	%						
					качества	Доля реализованных пост-докторантских программ	N1/N2*100, N1 – количество реализованных постдокторантских программ ,N2 – общее количество постдокторских программ	%						
					качества	Доля ППС вузов, участвующих в образовательных и исследовательских проектах от общего количества ППС	Количество ППС принимающих в ГФ КН МНВО РК, хоздоговорах, финансируемых проектах Академии к общему количеству ППС 32/107*100%	%						
					качества	Прирост кол-во электронных ресурсов, внедренных в учебный процесс	Разность количества электронных ресурсов, внедренных в учебный процесс в данном учебном году и в прошлом, деленное на кол-во электрон.ресурсов внедренных в прошлом году (43-40)/40*100%	%						
		1	Услуги по выполнению научно-исследовательских работ		качества	Доля информационных систем определения заимствования в целях реализации принципов академической честности в ВУЗе	N1/N2*100, N1 – количество информационных систем заимствования N2 – общее количество систем 1/4*100%	%						
				1 Укрепление научного потенциала академии и статуса ученого	качества	Доля проектов финансируемых за счет средств МИО и представителей бизнеса	Кол-во финансируемых проектов к общему кол-ву проектов 1/7 * 100%	%						
					качества	Доля стартап проектов, реализованных работниками, обучающимися в ВУЗе	N1/N2*100, N1 – количество стартап проектов, реализованных работниками, обучающимися в ВУЗе N2 – общее количество стартап проектов 1/20*100%	%						

9,00	10,00	11,00	12,00
	100,00	100,00	100,00
30,00	32,00	35,00	40,00
7,50	9,00	10,00	12,00
25,00	25,00	25,00	25,00
14,00	14,00	14,00	14,00
6,00	8,00	10,00	15,00

					качества	Доля полученных доходов от научной деятельности, инновационных разработок и коммерциализованных проектов (от общего бюджет ВУЗа)	Доход от проектов и научных исследований к общему доходу Академии 59428,56/4585768,75*100;	%						
					качества	Доля молодых ученых, получивших грант ВУЗа на научно-исследовательскую деятельность	N1/N2*100. N1 – количество молодых ученых, получивших грант. N2 – количество ученых до 40 лет 1/20*100%	%						
					качества	Доля привлеченных молодых исследователей	N1/N2*100. N1 – количество молодых исследователей, N2 – общее количество привлеченных исследователей 10/20 * 100%	%						
					качества	Доля реализуемых международных научных проектов от общего числа проектов	N1/N2*100. N1 – количество реализуемых международных научных проектов.N2 – общее количество проектов. 1/7 * 100%	%						
					качества	Количество внедренных виртуальных лабораторий	Количество внедренных (виртуальных) НИЛ	ед						
					качества	Доля привлеченных зарубежных ученых, имеющих высокий h индекс	N1/N2*100. N1 – количество привлеченных зарубежных ученых, с высоким h индексом. N2 – общее количество ученых ВУЗа 1/40*100%	%						
					качества	Доля финансируемых образовательных и исследовательских проектов, выполняемых на базе ВУЗа	кол-во финансируемых проектов/к общему кол-ву проектов Академии 17/20 * 100%	%						
					качества	Объем доходов по НИР от общего дохода ВУЗа	N1/N2*100. N1 - доходы от НИР. N2 - общий доход ВУЗа 50 728,56/4 585 768,75 * 100%	%						
					качества	Доля расходов на развитие учебной и научной лаборатории от общего бюджета ВУЗа	N1/N2*100. N1 - расходы на развитие лаборатории. N2 - общий доход ВУЗа. 168 686/4 585 768 * 100%	%						
					качества	Доля исследований, проведенных с использованием цифровой платформы	N1/N2*100. N1 - кол-во проведенных исследований. N2 - общее кол-во НИР.	%						
					качества	Доля обновленного сертифицированного научного оборудования	Кол-во оборудования для научных целей / к общему количеству научного оборудования 30 / 45 * 100%							

Пояснительная записка

Подготовка кадров с высшим и послевузовским образованием, удовлетворяющих потребностям авиационной отрасли РК в рамках новой модели экономики

Председатель Правления - Ректор

Б.Сейдахметов

Финансовый директор

А.Корлусбаева

Казакстан Республикасы Алматы қ. Республика Казахстан г. Алматы
Азаматтық Авиация Академиясы
Академия Гражданской Авиации
CIVIL AVIATION ACADEMY
БСН/БИН 010840003460
Акционерное общество Акционерлік қоғам

1,25	1,27	1,30	1,35
10,00	10,00	15,00	15,00
60,00	70,00	75,00	80,00
14,00	14,00	14,00	14,00
2,00	3,00	3,00	3,00
2,70	3,00	3,20	3,50
87,00	90,00	95,00	95,00
1,20	1,20	1,20	1,20
3,70	3,75	3,80	3,90
30,00	30,00	30,00	30,00
70,00	70,00	70,00	70,00

Приложение 5

Орган управления: ГОСУДАРСТВЕННОЕ УЧРЕЖДЕНИЕ "МИНИСТЕРСТВО НАУКИ И ВЫСШЕГО ОБРАЗОВАНИЯ РЕСПУБЛИКИ КАЗАХСТАН" БИН: 220840048968; Адрес: Казахстан, 010000, Астана г.а., Есильский р. о., пр.Мангилик Ел, зд.8

Наименование организации : АКЦИОНЕРНОЕ ОБЩЕСТВО "АКАДЕМИЯ ГРАЖДАНСКОЙ АВИАЦИИ"

Вид документа: отчет об исполнении плана развития

Пятилетний период: 2022 - 2026

Планируемый / отчетный период: 2022 год

дата <дата> № <номер>

[redacted]

Основные направления деятельности

Программа реализации

№ цели органа управления	№ цели Организации	№ задачи Организации	Наименование задачи	Продукт (Производство товаров/оказание услуг/выполнение работ)		2020			2021			2022											
						факт			факт / оценка			Утвержденный план			Уточнение во 2 полугодии			Отчет (факт/оценка)			Отклонение в % (факта от плана)		
				Наименование	ед. изм.	кол-во	обеспеченность единицы реализованной продукции, тыс. тенге	*цена реализация единицы продукции, тыс. тенге	кол-во	обеспеченность единицы реализованной продукции, тыс. тенге	*цена реализация единицы продукции, тыс. тенге	кол-во	обеспеченность единицы реализованной продукции, тыс. тенге	*цена реализация единицы продукции, тыс. тенге	кол-во	обеспеченность единицы реализованной продукции, тыс. тенге	*цена реализация единицы продукции, тыс. тенге	кол-во	обеспеченность единицы реализованной продукции, тыс. тенге	*цена реализация единицы продукции, тыс. тенге	кол-во	обеспеченность единицы реализованной продукции, тыс. тенге	*цена реализация единицы продукции, тыс. тенге
1	2	3	4	5	6	7	8	9	10	11	12	13	14	15	13	14	15	16	17	18	19	20	21
		1	Обеспечение доступного и качественного высшего и послевузового образования, отвечающего требованиям Международных организаций гражданской авиации (ICAO, EASA, IATA)	Обеспечение доступного и качественного высшего и послевузового образования, отвечающего требованиям Международных организаций гражданской авиации (ICAO, EASA, IATA), средне-техническое образование, первоначальное обучение и повышение квалификации		1,00	3 282 615,00	3 479 071,69	1,00			1,00	4 090 071,47	3 691 536,32	1,00								
		1	Обеспечение доступного и качественного высшего и послевузового образования, отвечающего требованиям Международных организаций гражданской авиации (ICAO, EASA, IATA)																				
		2	Формирование эффективного портфеля образовательных программ																				
		3	Внедрение программ и информация внутренних процессов и т.п.																				
		4	Интернационализация Академии																				
		5	Расширение сферы научных исследований экосистемы																				
		6	Обучение специальных дисциплин на английском языке																				
		7	Развитие международного сотрудничества с ведущими авиационными учебными центрами																				
		8	Подготовка и переподготовка ППС																				
		9	Инновации в образовании																				
		10	Модернизация образовательных программ																				
		11	НИОКР с коммерциализацией																				
		12	Развитие международного сотрудничества																				
		13	Создание научно-исследовательских, опытных лабораторий																				
		14	Цифровизация бизнес-процессов																				

	15	Поэтапное повышение доли женщин в руководящих органах организации с государственным участием																				
1																						
	1	Услуги по подготовке специалистов с высшим и послевузовским образованием	Услуги по подготовке специалистов с высшим и послевузовским образованием	чел.										1 435,00	2 570,62	2 845,16	1 435,00	2 534,30	2 696,27	100,00	98,59	94,77
	1	Услуги по подготовке специалистов со средним профессиональным образованием	Услуги по подготовке специалистов со средним профессиональным образованием	чел.										769,00	296,23	311,36	769,00	312,16	363,62	100,00	105,38	116,79
	1	Дополнительные образовательные услуги	Дополнительные образовательные услуги											150,00	802,79	843,58	2 024,00	62,31	76,57	1 349,33	7,76	9,08
	1	Укрепление научного потенциала академии и статуса ученого	Услуги по выполнению научно-исследовательских работ	услуги										1,00	50 949,86	59 428,56	1,00	50 728,56	59 428,56	100,00	99,57	100,00

Пояснительная записка
Контингент всего-1560 чел., Бакалавриат-1502 из них по госзаказу 894 чел., на платной основе 608 чел., Магистратура всего 48 чел., из них по госзаказу 43 чел., на платной основе 5 чел., Докторантура всего 10 чел., из них по госзаказу 10 чел. По авиационному колледжу всего 779 чел., на платной основе 228 чел., на платной основе 451 чел., кол-во проведенных курсов 150 кл.

Председатель Правления - Ректор Б. Сейдахметов

Финансовый директор А. Кондуебаева

Қазақстан Республикасы Алматы қ. Республика Казахстан г. Алматы
Азаматтық Авиация Академиясы
Академия Гражданской Авиации
CIVIL AVIATION ACADEMY
БСН/БИН 010840003460
Акционерное общество Акционерлік қоғам

2022			2024			2025			2026		
Утвержденный план/Уточненный план			Утвержденный план/Уточненный план			Утвержденный план/Уточненный план			Утвержденный план/Уточненный план		
кол-во	себестоимость единицы реализованной продукции, тыс.тенге	*цена реализации единицы продукции, тыс.тенге	кол-во	себестоимость единицы реализованной продукции, тыс.тенге	*цена реализации единицы продукции, тыс.тенге	кол-во	себестоимость единицы реализованной продукции, тыс.тенге	*цена реализации единицы продукции, тыс.тенге	кол-во	себестоимость единицы реализованной продукции, тыс.тенге	*цена реализации единицы продукции, тыс.тенге
22	23	24	31	32	33	40	41	42	49	50	51
1,00			1,00			1,00			1,00		

1 560,00	2 210,22	2 431,39	1 641,00	2 100,53	2 311,56	1 757,00	1 961,79	2 158,95	1 757,00	1 962,89	2 158,95
779,00	328,56	424,63	965,00	265,23	342,79	965,00	265,23	342,79	985,00	259,84	335,83
124,00	805,18	966,76	130,00	768,40	879,83	140,00	713,51	816,99	150,00	665,95	762,52
1,00	74 683,00	76 373,00	1,00	74 683,00	95 000,00	1,00	74 683,00	100 000,00	1,00	74 683,00	100 000,00

Приложение 6

Орган управления: ГОСУДАРСТВЕННОЕ УЧРЕЖДЕНИЕ "МИНИСТЕРСТВО НАУКИ И ВЫСШЕГО ОБРАЗОВАНИЯ РЕСПУБЛИКИ КАЗАХСТАН" БИН: 220840048968; Адрес: Казахстан, 010000, Астана г.а., Есильский р. а., пр.Мангилик Ел, зд.8

Наименование организации : АКЦИОНЕРНОЕ ОБЩЕСТВО "АКАДЕМИЯ ГРАЖДАНСКОЙ АВИАЦИИ"

Вид документа: отчет об исполнении плана развития

Пятилетний период: 2022 - 2026

Планируемый / отчетный период: 2022 год

дата <дата> № <номер>

[redacted]

Показатели финансово-хозяйственной деятельности

Основные показатели финансово-хозяйственной деятельности

Наименование показателей					единица измерения	2020	2021	2022				2023	2024	2025	2026
						Факт	Факт / оценка	Утвержденный план	Уточнение во 2 полугодии	Отчет (оценка / факт)	Отклонение в % (факта от плана)	Утвержденный план/Уточненный план	Утвержденный план/Уточненный план	Утвержденный план/Уточненный план	Утвержденный план/Уточненный план
1					2	3	4	5	5	6	7	8	11	14	17
Активы	Организации				тысяч тенге	3 464 128,00	3 879 570,00	3 415 756,80	3 549 988,35	3 656 825,00	103,01	3 520 912,00	3 649 144,00	3 683 435,35	3 703 350,35
	Дочерних организаций				тысяч тенге										
	Консолидированные показатели				тысяч тенге										
Пассивы	Организации	Всего			тысяч тенге	3 464 128,00	3 879 570,00	3 415 757,80	3 549 988,35	3 656 825,00	103,01	3 520 912,00	3 649 144,00	3 683 435,35	3 703 350,35
		в том числе	собственный капитал		тысяч тенге	3 015 118,00	3 041 568,00	3 059 115,00	3 059 568,00	3 043 339,00	99,47	3 078 168,00	3 097 886,00	3 118 456,00	3 139 717,00
			обязательства		тысяч тенге	449 010,00	838 002,00	356 642,80	490 420,35	613 486,00	125,09	442 744,00	551 258,00	564 979,35	563 633,35
	Дочерних организаций	Всего			тысяч тенге										
		в том числе	собственный капитал		тысяч тенге										
			обязательства		тысяч тенге										
	Консолидированные показатели	Всего			тысяч тенге										
		в том числе	собственный капитал		тысяч тенге										
			обязательства		тысяч тенге										
Доходы	Организации				тысяч тенге	3 863 903,00	3 918 252,47	4 448 968,00	4 585 768,00	4 483 174,68	97,76	4 447 156,00	4 452 183,00	4 466 683,00	4 472 183,00
	Дочерних организаций				тысяч тенге										
	Консолидированные показатели				тысяч тенге										
Расходы	Организации				тысяч тенге	3 823 544,00	3 863 030,47	4 392 968,00	4 525 768,00	4 442 061,68	98,15	4 385 156,00	4 386 458,00	4 398 118,00	4 401 314,00
	Дочерних организаций				тысяч тенге										
	Консолидированные показатели				тысяч тенге										
Результаты финансово-хозяйственной деятельности	Валовой доход (валовой убыток указывается со знаком минус)	Организации			тысяч тенге				420 193,75	309 562,00	73,67	441 858,00	455 961,00	461 059,00	459 130,00
		Дочерних организаций			тысяч тенге										
		Консолидированные показатели			тысяч тенге										
	Прибыль (убыток) до налогообложения (убыток указывается со знаком минус)	Организации			тысяч тенге	40 359,00	55 222,00	56 000,00	60 000,00	41 113,00	68,52	62 000,00	65 725,00	68 565,00	70 869,00
		Дочерних организаций			тысяч тенге										
		Консолидированные показатели			тысяч тенге										
	Чистая прибыль (убыток указывается со знаком минус)	Организации			тысяч тенге				18 000,00	11 803,84	65,58	18 600,00	19 717,61	20 569,50	21 261,00
		Дочерних организаций			тысяч тенге										
		Консолидированные показатели			тысяч тенге										
Доходы акционера (участника)	Дивиденды	начислено на одну акцию	простую		тенге	1 000,00	1 000,00	1 000,00	1 000,00	1 000,00	100,00	1 000,00	1 000,00	1 000,00	1 000,00
			привилегированную		тенге										
		начислено на акции	находящиеся в государственной собственности	сумма	тысяч тенге	28 400,40	39 367,76	39 407,40	41 458,20	28 930,69	69,78	42 840,14	45 414,69	47 376,36	48 968,05
				процент от чистого дохода	%	98,71	98,71	98,71	98,71	98,71	100,00	98,71	98,71	98,71	98,71
			находящиеся в частной собственности		тысяч тенге	371,53	505,80	515,00	541,80	378,47	69,85	559,86	593,50	619,14	639,95
		норматив распределения чистого дохода			%	70,00	71,29	71,29	71,29	71,29	100,00	70,00	70,00	70,00	70,00
	Доход на долю участия	начислено на доли участия	находящиеся в государственной собственности		тысяч тенге	28 400,40	38 859,92	39 407,40	41 458,20	28 930,69	69,78	42 840,14	45 414,69	47 376,36	48 969,05
			находящиеся в частной собственности		тысяч тенге	371,53	507,84	515,00	541,80	378,47	69,85	559,86	593,50	619,14	639,95

Распределяемый доход государственного предприятия для перечисления в соответствующий бюджет		норматив распределения чистого дохода	%	70,00		70,00							
		начислено	тысяч тенге	28 400,40		39 407,40							
Распределение чистого дохода, остающегося в распоряжении организации		всего, в том числе:	тысяч тенге					11 803,84		18 600,00	19 717,61	20 569,50	21 261,00
		на создание резервов, связанных с покрытием	тысяч тенге										
		на развитие	тысяч тенге		15 854,24	16 077,60	18 000,00	11 803,84	65,58	18 600,00	19 717,61	20 569,50	21 261,00
Рентабельность	активов	Организации	%				0,51	0,32	63,66	0,53	0,54	0,56	0,57
		Консолидированные показатели	%										
	собственного капитала	Организации	%				0,59	0,39	65,93	0,60	0,64	0,66	0,68
		Консолидированные показатели	%										
	доходов	Организации	%				0,39	0,26	67,08	0,42	0,44	0,46	0,48
		Консолидированные показатели	%										
Коэффициент финансового рычага (леверидж)		Организации	десятичная дробь	0,15	0,27	0,12	0,12			0,14	0,18	0,18	0,18
		Консолидированные показатели	десятичная дробь										
Эффект финансового рычага (финансового левериджа)		Организации	%	25,00	0,41	0,20	0,23			0,24	0,32	0,32	0,34
		Консолидированные показатели	%										
EBITDA (Earnings before interest, taxes, depreciation and amortization)		Организации	тысяч тенге	241 157,41	277 250,00	322 260,07	306 153,00	327 223,00	106,88	323 802,00	337 023,00	358 679,00	381 115,00
		Консолидированные показатели	тысяч тенге										
Коэффициент доходности инвестированных средств (для товариществ с ограниченной ответственностью и государственных предприятий)		общий											
		без учета доходов, получаемых по государственному заданию и реализации продуктов (продукции) государственным учреждениям											
Доходность одной акции (для акционерных обществ)		общая	тенге	2 000 060 000,00		2 000 060 000,00	2 000 060 000,00	2 000 060 000,00					
		без учета доходов, получаемых по государственному заданию и реализации продуктов (продукции) государственным учреждениям	тенге	0,02	0,32			2,24					
Численность работников		всего	человек				471,70	471,70	100,00	472,70	472,70	472,70	472,70
		по штату		463,00	471,00	471,70	471,70	471,70	100,00	472,70	472,70	472,70	472,70
		среднесписочная	человек	401,00	406,00	446,00	429,00	412,00	96,04	429,00	429,00	429,00	429,00
Фонд оплаты труда			тысяч тенге	1 462 004,59	1 591 537,74	1 882 652,77	1 882 652,77	1 775 340,89	94,30	1 967 596,00	1 967 596,00	1 967 596,00	1 976 396,00

Пояснительная записка

Академия в 2022 году получила доходы 4 483 174,68 тыс. тенге и расходы 4 442 061,69тыс. тенге. Фактическая прибыль Общества на 2022 год составила 41 113 тыс. тенге, 98,7087% составляет государственный пакет акции на сумму 28 930,69 тыс. тенге будет направлено в доход бюджета, а оставшаяся часть (1,2913%) 378,47тыс. тенге на выплату дивидендов акционеру (физическому лицу). Чистая прибыль Общества после уплаты дивидендов составит 11 803,84 тыс. тенге. EBITDA 327 223 тыс.тенге.

Председатель Правления - Ректор Б. Сейдахметов

Финансовый директор А. Корлусбаева

Казақстан Республикасы Алматы қ. Республика Казахстан г. Алматы
Азаматтық Авиация Академиясы
Академия Гражданской Авиации
CIVIL AVIATION ACADEMY
БСН/БИН 010840003460
Акционерное общество Акционерлік қоғам

Приложение 7

Орган управления: ГОСУДАРСТВЕННОЕ УЧРЕЖДЕНИЕ "МИНИСТЕРСТВО НАУКИ И ВЫСШЕГО ОБРАЗОВАНИЯ РЕСПУБЛИКИ КАЗАХСТАН" БИН: 220840048968; Адрес: Казахстан, 010000, Астана г.а., Есильский р. а., пр.Мангилик Ел, зд 8

Наименование организации : АКЦИОНЕРНОЕ ОБЩЕСТВО "АКАДЕМИЯ ГРАЖДАНСКОЙ АВИАЦИИ"
Вид документа: отчет об исполнении плана развития
Пятилетний период: 2022 - 2026
Планируемый / отчетный период: 2022 год
дата <дата> № <номер>

Показатели финансово-хозяйственной деятельности

Доходы

Наименование показателей			2020	2021	2022				2023	2024	2025	2026
			Факт	Факт / оценка	Утвержденный план	Уточнение во 2 полугодии	Отчет (оценка / факт)	Отклонение в % (факта от плана)	Утвержденный план/Уточненный план	Утвержденный план/Уточненный план	Утвержденный план/Уточненный план	Утвержденный план/Уточненный план
1			3	4	5	5	6	7	8	11	14	17
Доходы Организации	Всего		3 863 903,00	3 918 252,47	4 448 968,00	4 585 768,00	4 483 174,68	97,76	4 447 156,00	4 452 183,00	4 466 683,00	4 472 183,00
	в том числе	Доходы от реализации продуктов, оказания услуг и выполнения работ	3 702 078,39	3 816 450,47	4 372 531,33	4 508 196,13	4 363 186,68	96,78	4 320 319,00	4 333 446,00	4 338 446,00	4 338 446,00
		Доходы от государственных субсидий и государственной помощи										
		Доходы по вознаграждениям		20 656,00		30 421,56	41 414,00	136,13	30 000,00	35 000,00	40 000,00	41 000,00
		Прочие доходы	161 824,61	81 146,00	76 436,67	47 150,31	78 574,00	166,65	96 837,00	83 737,00	88 237,00	92 737,00
Доходы дочерних организаций	Всего											
	в том числе	Доходы от реализации продуктов, оказания услуг и выполнения работ										
		Доходы от государственных субсидий и государственной помощи										
		Доходы по вознаграждениям										
		Прочие доходы										
Консолидированные доходы	Всего											
	в том числе	Доходы от реализации продуктов, оказания услуг и выполнения работ										
		Доходы от государственных субсидий и государственной помощи										
		Доходы по вознаграждениям										
		Прочие доходы										

Пояснительная записка

Доходы Академии составили - 4 483 174,68 т.т ,из них: из них доходы от реализации продуктов, оказания услуг и выполнения работ 4 363 186,68 тыс тенге, доходы по вознаграждениям 41 414 тыс тенге, прочие доходы 78 574тыс.тенге.

Председатель Правления - Ректор Б. Сейдахметов

Финансовый директор А. Корлусбаева

Приложение 7-1

Орган управления: ГОСУДАРСТВЕННОЕ УЧРЕЖДЕНИЕ "МИНИСТЕРСТВО НАУКИ И ВЫСШЕГО ОБРАЗОВАНИЯ РЕСПУБЛИКИ КАЗАХСТАН" БИН: 220840048968; Адрес: Казахстан, 010000, Астана г.а., Есильский р. а., пр.Мангилик Ел, зд 8

Наименование организации : АКЦИОНЕРНОЕ ОБЩЕСТВО "АКАДЕМИЯ ГРАЖДАНСКОЙ АВИАЦИИ"
Вид документа: отчет об исполнении плана развития
Пятилетний период: 2022 - 2026
Планируемый / отчетный период: 2022 год
дата <дата> № <номер>

Показатели финансово-хозяйственной деятельности

Денежные средства

Наименование показателей (товар, услуга, работа)	единица измерения	2020	2021	2022				2023	2024	2025	2026
		Факт	Факт / оценка	Утвержденный план	Уточнение во 2 полугодии	Отчет (оценка / факт)	Отклонение в % (факта от плана)	Утвержденный план/Уточненный план	Утвержденный план/Уточненный план	Утвержденный план/Уточненный план	Утвержденный план/Уточненный план
1	2	3	4	5	5	6	7	8	11	14	17
Сальдо на начало денежных средств, всего		488 064,00	657 035,00	467 358,09	799 915,00	799 915,00	100,00	168 482,19	280 795,00	266 582,28	186 206,06
1. Поступление денежных средств, всего			4 349 359,06	4 448 968,00	4 993 517,77	4 833 954,00	96,80	5 042 950,00	5 047 227,00	5 060 977,00	5 066 327,00
Поступление денежных средств по отношениям, связанным с реализацией продукции (товара, услуги, работы)			3 816 450,47	3 808 671,19	4 508 196,13	4 313 687,03	95,69	4 320 319,00	4 333 446,00	4 338 446,00	4 338 446,00
Поступления денежных средств безвозмездно на приобретение активов											
Поступления транзитных денежных средств по целевому назначению			431 106,59	563 860,14	412 313,00	445 388,00	108,02	600 294,00	600 294,00	600 294,00	600 294,00
Иные поступления денежных средств			101 802,00	76 436,67	73 008,64	74 878,97	102,56	122 337,00	113 487,00	122 237,00	127 587,00
2. Выбытие денежных средств, всего			4 206 479,06	4 431 000,10	5 624 950,58	5 354 669,00	95,19	4 930 637,19	5 061 439,72	5 141 353,22	5 179 975,72
Выбытие денежных средств на оплату поставщикам за товары, работы и услуги			1 257 639,67	1 230 166,76	2 448 043,08	2 142 026,00	87,50	1 736 178,00	1 824 729,00	1 907 509,00	1 931 714,00
Выбытие денежных средств, полученных безвозмездно на приобретение активов											
Выбытие транзитных денежных средств, полученных по целевому назначению			427 730,47	567 431,60	423 038,10	455 490,00	107,67	609 447,00	609 447,00	609 447,00	609 447,00
Выплаты собственникам по акциям (АО)/долям (ТОО)/ части чистого дохода (для ГП)			28 772,00	39 209,50	39 367,80	39 367,80	100,00	42 000,00	46 008,00	47 995,50	49 609,00
Иное выбытие денежных средств			2 492 336,92	2 594 192,24	2 714 501,60	2 717 785,20	100,12	2 543 012,19	2 581 255,72	2 576 401,72	2 589 205,72
Сальдо на конец денежных средств, всего		488 064,00	799 915,00	485 325,99	168 482,19	279 200,00	165,71	280 795,00	266 582,28	186 206,06	72 557,34

Пояснительная записка

Сальдо на начало 2022 года денежных средств, всего 799 915 тыс.тенге, поступление денежных средств, всего 4 833 954, выбытие денежных средств, всего 5 354 669 тыс.тенге. Сальдо на конец денежных средств, всего 279 200 тыс.тенге.

Председатель Правления - Ректор Б.Сейдахметов

Финансовый директор А. Корлусбаева

Қазақстан Республикасы Алматы қ. Республика Казахстан г. Алматы
Азаматтық Авиация Академиясы
Академия Гражданской Авиации
CIVIL AVIATION ACADEMY
БСН/БИН 010840003460
Акционерлік қоғам
Акционерное общество

Приложение 7-2

Орган управления: ГОСУДАРСТВЕННОЕ УЧРЕЖДЕНИЕ "МИНИСТЕРСТВО НАУКИ И ВЫСШЕГО ОБРАЗОВАНИЯ РЕСПУБЛИКИ КАЗАХСТАН" БИН: 220840048968; Адрес: Казахстан, 010000, Астана г.а., Есильский р. а., пр.Мангилик Ел, зд.8

Наименование организации : АКЦИОНЕРНОЕ ОБЩЕСТВО "АКАДЕМИЯ ГРАЖДАНСКОЙ АВИАЦИИ"

Вид документа: отчет об исполнении плана развития

Пятилетний период: 2022 - 2026

Планируемый / отчетный период: 2022 год

дата <дата> № <номер>

Показатели финансово-хозяйственной деятельности

Реализация продуктов за счет средств республиканского бюджета и местного бюджета

Уровни бюджета	Количество договоров	№ п/п продукт	Наименование продукта	№ п/п договора	Предмет договора	Исполнение договоров, в тыс.тенге	2020	2021	2022				2023	2024	2025	2026
							Факт	Факт / оценка	Утвержденный план	Уточнение во 2 полугодии	Отчет (оценка / факт)	Отклонение в % (факта от плана)	Утвержденный план/Уточненный план	Утвержденный план/Уточненный план	Утвержденный план/Уточненный план	Утвержденный план/Уточненный план
1	2	3	4	5	6	7	8	9	10	10	11	12	13	16	19	22
Всего в рамках республиканского бюджета	4,00	X		X	X	Стоимость договоров, всего		3 112 933,21	2 957 575,44	3 737 331,48	3 518 654,97	94,15	3 421 160,00	3 434 787,00	3 439 787,00	3 434 787,00
						Объем выполненных работ и услуг		3 112 933,21	2 957 575,44	3 737 331,48	3 518 654,97	94,15	3 421 160,00	3 434 787,00	3 439 787,00	3 434 787,00
						Объем невыполненных работ и услуг										
						Поступления оплаты по договорам		3 112 933,21		3 737 331,48	3 518 654,97	94,15	3 421 160,00	3 434 787,00	3 439 787,00	3 434 787,00
						Остаток стоимости договора										
						Дебиторская задолженность										
						Кредиторская задолженность										
Всего в рамках местного бюджета	1,00	X		X	X	Стоимость договоров, всего		106 449,00	104 453,44	140 954,81	144 455,06	102,48	159 464,00	159 464,00	159 464,00	159 464,00
						Объем выполненных работ и услуг		106 449,00	104 453,44	140 954,81	144 455,06	102,48	159 464,00	159 464,00	159 464,00	159 464,00
						Объем невыполненных работ и услуг										
						Поступления оплаты по договорам		106 449,00		140 954,81	144 455,06	102,48	159 464,00	159 464,00	159 464,00	159 464,00
						Остаток стоимости договорам										
						Дебиторская задолженность										
						Кредиторская задолженность										

Пояснительная записка

В рамках Республиканского бюджета реализуется 4 договоров на сумму 3,518 654.97 тыс. тенге. В рамках местного бюджета 1 договор на сумму 144 455.06 тыс. тенге.

Председатель Правления - Ректор Б. Сейдахметов

Финансовый директор А. Корлусбаева

Приложение 8

[redacted]

Орган управления: ГОСУДАРСТВЕННОЕ УЧРЕЖДЕНИЕ "МИНИСТЕРСТВО НАУКИ И ВЫСШЕГО ОБРАЗОВАНИЯ РЕСПУБЛИКИ КАЗАХСТАН" БИН: 220840048968; Адрес: **Казахстан**, 010000, Астана г.а., Есильский р. а., пр.Мангилик Ел, зд.8

Наименование организации : АКЦИОНЕРНОЕ ОБЩЕСТВО "АКАДЕМИЯ ГРАЖДАНСКОЙ АВИАЦИИ"

Вид документа: отчет об исполнении плана развития

Пятилетний период: 2022 - 2026

Планируемый / отчетный период: 2022 год

дата <дата> № <номер>

Показатели финансово-хозяйственной деятельности

Расходы

Наименование показателей			2020	2021	2022				2023	2024	2025	2026
			Факт	Факт / оценка	Утвержденный план	Уточнение во 2 полугодии	Отчет (оценка / факт)	Отклонение в % (факта от плана)	Утвержденный план/Уточненный план	Утвержденный план/Уточненный план	Утвержденный план/Уточненный план	Утвержденный план/Уточненный план
1			2	3	4	4	5	6	7	10	13	16
Расходы Организации	Всего		3 823 544,00	3 863 030,47	4 392 968,00	4 525 768,00	4 442 061,68	98,15	4 385 156,00	4 386 458,00	4 398 118,00	4 401 314,00
	в том числе	Себестоимость реализованной продукции (товара, услуги, работы)	3 282 615,00	3 427 869,77	4 090 071,47	4 088 002,38	4 053 624,68	99,16	3 878 461,00	3 877 485,00	3 877 387,00	3 879 316,00
		Административные расходы	279 187,00	311 833,00	296 026,53	302 945,88	360 346,00	118,95	365 226,00	354 323,00	355 616,00	356 883,00
		Расходы по вознаграждениям										
		Прочие расходы	261 742,00	123 327,70	6 870,00	134 819,74	28 091,00	20,84	141 469,00	154 650,00	165 115,00	165 115,00
Расходы дочерних организаций	Всего											
	в том числе	Себестоимость реализованной продукции (товара, услуги, работы)										
		Административные расходы										
		Расходы по вознаграждениям										
		Прочие расходы										
Консолидированные расходы	Всего											
	в том числе	Себестоимость реализованной продукции (товара, услуги, работы)										
		Административные расходы										
		Расходы по вознаграждениям										
		Прочие расходы										

Пояснительная записка

Расходы организации - 4 442 061,69т.т. Себестоимость реализованной продукции (товара, услуги, работы) - 4 053 624,69т.т., Административные расходы - 360 346,0т.т. Прочие расходы - 28 091,0 т.т.,

Председатель Правления - Ректор Б. Сейдахметов

Финансовый директор А. Корлусбаева

Приложение 9

[redacted]

Орган управления: ГОСУДАРСТВЕННОЕ УЧРЕЖДЕНИЕ "МИНИСТЕРСТВО НАУКИ И ВЫСШЕГО ОБРАЗОВАНИЯ РЕСПУБЛИКИ КАЗАХСТАН" БИН: 220840048968; Адрес: Казахстан, 010000, Астана г.а., Есильский р. а., пр.Мангилик Ел, зд.8

Наименование организации : АКЦИОНЕРНОЕ ОБЩЕСТВО "АКАДЕМИЯ ГРАЖДАНСКОЙ АВИАЦИИ"
Вид документа: отчет об исполнении плана развития
Пятилетний период: 2022 - 2026
Планируемый / отчетный период: 2022 год
дата <дата> № <номер>

Показатели финансово-хозяйственной деятельности

Инвестиции и приобретение товаров, работ и услуг

Наименование проекта	Дата начала проекта (ММ.ГГГГ)	Планируемая дата завершения (ММ.ГГГГ)	Стоимость, всего	в том числе по источникам финансирования								Освоено на начало	Предстоит к освоению, в том числе:	Утвержденный пл				
				за счет увеличения уставного капитала	за счет привлечения заимственного капитала	за счет привлечения бюджетных кредитов	за счет государственной субсидии и государственной помощи	за счет привлечение физических и юридических лиц на безвозвратной основе	за счет нераспределенного дохода	за счет накопленной амортизации	за счет собственных средств и других источников			Стоимость, всего	в том числе по источн			
															за счет увеличения уставного капитала	за счет привлечения заимственного капитала	за счет привлечения бюджетных кредитов	за счет государственной субсидии и государственной помощи
1	2	3	4	5	6	7	8	9	10	11	12	13	14	15	16	17	18	19
Всего														1 841 854,53				
Инвестиционные проекты и программы:																		
Приобретение основных средств	X	X												434 775,24				
Приобретение нематериальных активов	X	X												4 000,00				
Приобретение биологических активов	X	X																
Приобретение запасов	X	X												103 654,63				
Приобретение работ и услуг	X	X												1 299 424,66				

Пояснительная записка

Инвестиции и приобретение товаров, работ и услуг всего 2 259 140,95 тыс.тенге. Инвестиционные проекты и программы 31 758 тыс. тенге. Приобретение основных средств 396 215,02 тыс.тенге, приобретение запасов 218 404,23 тыс.тенге, приобретение работ и услуг 1 664 521,70 тыс.тенге.

Председатель Правления - Ректор Б. Сейдахметов

Финансовый директор А. Корлусбаева

Казахстан Республикасы Алматы қ. Республика Казахстан г. Алматы
Азаматтық Авиация Академиясы
Академия Гражданской Авиации
CIVIL AVIATION ACADEMY
БСН/БИН 010840003460
Акционерное общество Акционерлік қоғам

[redacted] [redacted] [redacted]

2022																						
...ии				Уточнение во 2 полугодии									Отчет (оценка / факт)									
...никам финансирования					в том числе по источникам финансирования									в том числе по источникам финансирования								
за счет привлечение физических и юридических лиц на безвозвратной основе	за счет нераспределенного дохода	за счет накопленной амортизации	за счет собственных средств и других источников	Стоимость, всего	за счет увеличения уставного капитала	за счет привлечения заимственного капитала	за счет привлечения бюджетных кредитов	за счет государственной субсидии и государственной помощи	за счет привлечение физических и юридических лиц на безвозвратной основе	за счет нераспределенного дохода	за счет накопленной амортизации	за счет собственных средств и других источников	Стоимость, всего	за счет увеличения уставного капитала	за счет привлечения заимственного капитала	за счет привлечения бюджетных кредитов	за счет государственной субсидии и государственной помощи	за счет привлечение физических и юридических лиц на безвозвратной основе	за счет нераспределенного дохода	за счет накопленной амортизации	за счет собственных средств и других источников	Стоимость, всего
20	21	22	23	15	16	17	18	19	20	21	22	23	15	16	17	18	19	20	21	22	23	15
			1 841 854,53	2 361 411,19							15 451,55	2 345 959,64	2 259 140,95							25 955,76	2 233 185,19	95,67
			434 775,24	317 892,89								317 892,89	391 534,14								391 534,14	123,17
			4 000,00	3 930,00								3 930,00	4 680,88								4 680,88	119,11
			103 654,63	207 027,22							15 451,55	191 575,67	218 404,23							25 955,76	192 448,47	105,50
			1 299 424,66	1 832 561,08								1 832 561,08	1 644 521,70								1 644 521,70	89,74

Отклонение в % (факта от плана)								2023									2024					
								Утвержденный план/Уточненный план									Утвержденный план/Уточненный план					
в том числе по источникам финансирования									в том числе по источникам финансирования									в том числе по источникам финансиров				
за счет увеличения уставного капитала	за счет привлечения заемственного капитала	за счет привлечения бюджетных кредитов	за счет государственно й субсидии и государственно й помощи	за счет привлечение физических и юридических лиц на безвозвратной основе	за счет нераспределен ного дохода	за счет накопленной амортизации	за счет собственных средств и других источников	Стоимость, всего	за счет увеличения уставного капитала	за счет привлечения заемственного капитала	за счет привлечения бюджетных кредитов	за счет государственно й субсидии и государственно й помощи	за счет привлечение физических и юридических лиц на безвозвратной основе	за счет нераспределен ного дохода	за счет накопленной амортизации	за счет собственных средств и других источников	Стоимость, всего	за счет увеличения уставного капитала	за счет привлечения заемственного капитала	за счет привлечения бюджетных кредитов	за счет государственно й субсидии и государственно й помощи	за счет привлечение физических и юридических лиц на безвозвратной основе
16	17	18	19	20	21	22	23	24	25	26	27	28	29	30	31	32	24	25	26	27	28	29
						167,98	95,19	1 972 128,00							5 640,00	1 966 488,00	2 025 486,00					
								37 330,00								37 330,00						
								37 330,00								37 330,00						
							123,17	198 283,00								198 283,00	211 726,00					
							119,11															
						167,98	100,46	215 174,00							5 640,00	209 534,00	225 933,00					
							89,74	1 521 341,00								1 521 341,00	1 587 827,00					

			2025									2026								
			Утвержденный план/Уточненный план									Утвержденный план/Уточненный план								
ния				в том числе по источникам финансирования									в том числе по источникам финансирования							
за счет перераспределенного дохода	за счет начисленной амортизации	за счет собственных средств и других источников	Стоимость, всего	за счет увеличения уставного капитала	за счет привлечения заемного капитала	за счет привлечения бюджетных кредитов	за счет государственной субсидии и государственной помощи	за счет привлечения физических и юридических лиц на безвозвратной основе	за счет перераспределенного дохода	за счет начисленной амортизации	за счет собственных средств и других источников	Стоимость, всего	за счет увеличения уставного капитала	за счет привлечения заемного капитала	за счет привлечения бюджетных кредитов	за счет государственной субсидии и государственной помощи	за счет привлечения физических и юридических лиц на безвозвратной основе	за счет перераспределенного дохода	за счет начисленной амортизации	за счет собственных средств и других источников
30	31	32	24	25	26	27	28	29	30	31	32	24	25	26	27	28	29	30	31	32
	5 922,00	2 019 564,00	2 119 009,00							6 218,00	2 112 791,00	2 056 033,00							6 529,00	2 049 504,00
		211 726,00	222 307,00								222 307,00	233 380,00								233 380,00
	5 922,00	220 011,00	237 231,00							6 218,00	231 013,00	189 020,00							6 529,00	182 491,00
		1 587 827,00	1 659 471,00								1 659 471,00	1 633 633,00								1 633 633,00

Приложение 11

Орган управления: ГОСУДАРСТВЕННОЕ УЧРЕЖДЕНИЕ "МИНИСТЕРСТВО НАУКИ И ВЫСШЕГО ОБРАЗОВАНИЯ РЕСПУБЛИКИ КАЗАХСТАН" БИН: 220840048968; Адрес: Казахстан, 010000, Астана г.а., Есильский р. а., пр.Мангилик Ел, зд.8

Наименование организации : АКЦИОНЕРНОЕ ОБЩЕСТВО "АКАДЕМИЯ ГРАЖДАНСКОЙ АВИАЦИИ"
Вид документа: отчет об исполнении плана развития
Пятилетний период: 2022 - 2026
Планируемый / отчетный период: 2022 год
дата <дата> № <номер>

[redacted]

Дополнительные показатели

Занимаемая площадь и автотранспорт

№ п/п	Наименование показателей	единица измерения	2020	2021	2022				2023	2024	2025	2026
			Факт	Факт / оценка	Утвержденный план	Уточнение во 2 полугодии	Отчет (оценка / факт)	Отклонение в % (факта от плана)	Утвержденный план/Уточненный план	Утвержденный план/Уточненный план	Утвержденный план/Уточненный план	Утвержденный план/Уточненный план
1	2	3	4	5	6	6	7	8	9	12	15	18
1	Общая площадь, занимаемая административным персоналом	квадратный метр	352,00	352,20	352,20	352,20	352,20	100,00	352,20	352,20	352,20	352,20
	в том числе арендуемая	квадратный метр										
2	Штатная численность административного персонала		31,00	35,00	35,00	30,00	30,00	100,00	30,00	30,00	30,00	30,00
3	Площадь, рассчитанная в соответствии с утвержденными нормами площадей для размещения административного персонала	квадратный метр	519,50	519,50	519,50	519,50	519,50	100,00	519,50	519,50	519,50	519,50
4	Всего расходы по аренде помещений, занимаемыми административным персоналом за год	тысяч тенге										
5	Общее количество служебных автомобилей для административного персонала	единица	1,00	1,00	1,00	1,00	1,00	100,00	1,00	1,00	1,00	1,00
	в том числе арендуемые	единица										
6	Количество служебных автомобилей для административного персонала по нормативу положенности	единица	1,00	1,00	1,00	1,00	1,00	100,00	1,00	1,00	1,00	1,00
7	Всего расходы по аренде автомобилей для административного персонала	тысяч тенге										

Пояснительная записка

Общая площадь: занимаемая административным персоналом - 352 м2; штатная численность административного персонала - 35 ед. площадь рассчитанная в соответствии с утвержденными нормами площадей для размещения административного персонала - 519,50 м2; Общее количество служебных автомобилей для административного персонала - 1 ед. в т.ч. количество служебных автомобилей для административного персонала по нормативу положенности

Председатель Правления - Ректор Б. Сейдахметов

Финансовый директор А. Корлусбаева

Орган управления: ГОСУДАРСТВЕННОЕ УЧРЕЖДЕНИЕ "МИНИСТЕРСТВО НАУКИ И ВЫСШЕГО ОБРАЗОВАНИЯ РЕСПУБЛИКИ КАЗАХСТАН" БИН: 220840048968; Адрес: Казахстан, 010000, Астана г.а., Есильский р.а., пр.Мангилик Ел, зд.8

Наименование организации : АКЦИОНЕРНОЕ ОБЩЕСТВО "АКАДЕМИЯ ГРАЖДАНСКОЙ АВИАЦИИ"

Вид документа: отчет об исполнении плана развития
Пятилетний период: 2022 - 2026
Планируемый / отчетный период: 2022 год
дата <дата> № <номер>

Пояснительная записка

п/п №	Наименование	Содержание
1	Приложение 1 "Структура плана развития/отчета по исполнению плана развития организации"	1. Паспорт АО "Академия гражданской Авиации"; 2. Корпоративная структура 3. Раздел "Показатели развития"; 4. Раздел "Агрегированные показатели"; 5. Раздел "Показатели планируемого года"; 6. Раздел "Пояснительная записка".
2	Приложение 2 "Паспорт организации"	Полный юридический адрес: г.Алматы Турксибский район, ул.Закарпатская, 44; 2. Контактные телефоны: приемная (727) 346 92 06 (вн.202); планово-экономический отдел (вн.208); 3. Электронный адрес (e-mail), сайт: rector@agakaz.kz; 4. БИН(бизнес идентификационный номер): 010840003460; 5. Вид деятельности по ОКЭД (Общий классификатор видов экономической деятельности): Высшее образование - 85420; 6. Идентификационный код по ОКПО: 39567160; 7. Организационно-правовая форма: Акционерное общество; 8. Краткая история создания: Постановление Правительства Республики Казахстан, в соответствии с которым создана Организация № 41744-1910-АО от 05.08.2001г.; Виды деятельности (в соответсвии с Уставом) - Образовательная деятельность; Дата и номер государственной регистрации (перерегистрации) в органах юстиции - Дата госрегистрации: 26.05.2004г. № госрегистрации: 555-1910-07-АО, Дата первичной госрегистрации 05.08.2001; 9. Стоимость одной акции - 1 000тт.; 10. Доходность одной акции: Общая 1,97; Без учета доходов, получаемых по государственному заданию и реализации продуктов государственным учреждениям 1,97.
3	Приложение 3 "Корпоративная структура"	Не предусмотрено
4	Приложению 4 "Цели, задачи и ключевые показатели"	Подготовка кадров с высшим и послевузовским образованием, удовлетворяющих потребностям авиационной отрасли РК в рамках новой модели экономики
5	Пояснительная записка к приложению 5 "Программа реализации"	Контингент всего-1560 чел., Бакалавриат-1502 из них по госзаказу 894 чел., на платной основе 608 чел., Магистратура всего 48 чел., из них по госзаказу 43 чел., на платной основе 5 чел., Докторантура всего 10 чел., из них по госзаказу 10 чел. По авиационному колледжу всего 779 чел. , из них по местному бюджету 328 чел., на платной основе 451 чел., кол-во проведенных курсов 150 ед.
6	Пояснительная записка к приложению 6 "Основные показатели финансово-хозяйственной деятельности"	Академия в 2022 году получила доходы 4 483 174,68 тыс. тенге и расходы 4 442 061,69тыс. тенге. Фактическая прибыль Общества на 2022 год составила 41 113 тыс. тенге, 98,7087% составляет государственный пакет акции на сумму 28 930,69 тыс. тенге будет направлено в доход бюджета, а оставшаяся часть (1,2913%) 378,47тыс. тенге на выплату дивидендов акционеру (физическому лицу). Чистая прибыль Общества после уплаты дивидендов составит 11 803,84 тыс. тенге. EBITDA 327 223 тыс.тенге.

7	Пояснительная записка к приложению 7 "Доходы"	Доходы Академии составили - 4 483 174,68 т.т.,из них: из них доходы от реализации продуктов, оказания услуг и выполнения работ 4 363 186,68 тыс.тенге, доходы по вознаграждениям 41 414 тыс.тенге, прочие доходы 78 574тыс.тенге.
	Пояснительная записка к приложению 7.1 "Денежные средства"	Сальдо на начало 2022 года денежных средств, всего 799 915 тыс.тенге, поступление денежных средств, всего 4 833 954, выбытие денежных средств, всего 5 354 669 тыс.тенге. Сальдо на конец денежных средств, всего 279 200 тыс.тенге.
	Пояснительная записка к приложению 7.2 "Реализация продуктов за счет средств республиканского бюджета и местного бюджета"	В рамках Республиканского бюджета реализуется 4 договоров на сумму 3 518 654.97 тыс. тенге. В рамках местного бюджета 1 договор на сумму 144 455.06 тыс. тенге.
8	Пояснительная записка к приложению 8 "Расходы"	Расходы организации - 4 442 061,69т.т. Себестоимость реализованной продукции (товара, услуги, работы) - 4 053 624,69т.т., Административные расходы - 360 346,0т.т. Прочие расходы - 28 091,0 т.т.,
9	Пояснительная записка к приложению 9 "Инвестиции и приобретение товаров, работ и услуг"	Инвестиции и приобретение товаров, работ и услуг всего 2 103 952,98 тыс.тенге. Инвестиционные проекты и программы 1 224,10 тыс. тенге. Приобретение основных средств 239 802,95 тыс.тенге, приобретение запасов 218 404,23 тыс.тенге, приобретение работ и услуг 1 664 521,70 тыс.тенге.
10	Пояснительная записка к приложению 10 "Приобретение долевых инструментов"	Не предусмотрено
11	Пояснительная записка к приложению 11 "Занимаемая площадь и автотранспорт"	Общая площадь: занимаемая административным персоналом - 352 м2; штатная численность административного персонала - 35 ед. площадь рассчитанная в соответствии с утвержденными нормами площадей для размещения административного персонала - 519,50 м2; Общее количество служебных автомобилей для административного персонала - 1 ед. в т.ч. количество служебных автомобилей для административного персонала по нормативу положенности
12	Пояснительная записка к приложению 12 "Структура заимствований"	Не предусмотрено
13	Пояснительная записка к приложению 13 "Размещение временно свободных денег"	Не предусмотрено

Председатель Правления - Ректор Б. Сейдахметов

Финансовый директор А. Корлусбаева

Приложение 14

Орган управления: ГОСУДАРСТВЕННОЕ УЧРЕЖДЕНИЕ "МИНИСТЕРСТВО НАУКИ И ВЫСШЕГО ОБРАЗОВАНИЯ РЕСПУБЛИКИ КАЗАХСТАН" БИН: 220840048968; Адрес: Казахстан, 010000, Астана г.а., Есильский р. а., пр.Мангилик Ел, зд.8

Наименование организации : АКЦИОНЕРНОЕ ОБЩЕСТВО "АКАДЕМИЯ ГРАЖДАНСКОЙ АВИАЦИИ"
Вид документа: отчет об исполнении плана развития
Пятилетний период: 2022 - 2026
Планируемый / отчетный период: 2022 год
дата <дата> № <номер>

[redacted]

Расчеты показателей финансово-хозяйственной деятельности

Активы

№ п/п	Наименование показателей						единица измерения	2020	2021	2022			2023	2024	2025	2026
								Факт	Факт / оценка	Уточнение во 2 полугодии	Отчет (оценка / факт)	Отклонение в % (факта от плана)	Утвержденный план/Уточненный план	Утвержденный план/Уточненный план	Утвержденный план/Уточненный план	Утвержденный план/Уточненный план
А	Б	В	Г	Д	Е	Ж	3	4	5	6	7	8	9	12	15	18
1	Активы	Всего	Организации				тыс. тенге	3 464 128,00	3 879 570,00	3 549 988,35	3 656 825,00	103,01	3 520 912,00	3 649 144,00	3 683 435,35	3 703 350,35
2			Дочерних организаций				тыс. тенге									
3			Консолидированные показатели				тыс. тенге									
4	Краткосрочные активы		Всего	Организации			тыс. тенге	1 055 268,00	1 346 024,00	820 807,04	940 426,00	114,57	869 721,71	1 018 328,71	1 079 271,06	1 152 516,06
5				Дочерних организаций			тыс. тенге									
6				Консолидированные показатели			тыс. тенге									
7	Деньги и их эквиваленты				Организации		тыс. тенге	657 035,00	799 915,00	168 482,19	279 200,00	165,71	280 795,00	485 325,99	555 508,99	577 601,99
8					Дочерних организаций		тыс. тенге									
9					Консолидированные показатели		тыс. тенге									
10	Финансовые активы				Организации	имеющиеся в наличии для продажи	тыс. тенге									
11						учитываемые по справедливой стоимости через прибыли и убытки	тыс. тенге									
12						удерживаемые до погашения	тыс. тенге									
13						прочие финансовые активы	тыс. тенге									
14					Дочерних организаций	имеющиеся в наличии для продажи	тыс. тенге									
15						учитываемые по справедливой стоимости через прибыли и убытки	тыс. тенге									
16						удерживаемые до погашения	тыс. тенге									
17						прочие финансовые активы	тыс. тенге									
18					Консолидированные показатели	имеющиеся в наличии для продажи	тыс. тенге									
19						учитываемые по справедливой стоимости через прибыли и убытки	тыс. тенге									
20						удерживаемые до погашения	тыс. тенге									
21						прочие финансовые активы	тыс. тенге									
22	Производные финансовые инструменты				Организации		тыс. тенге									
23					Дочерних организаций		тыс. тенге									
24					Консолидированные показатели		тыс. тенге									
25	Дебиторская задолженность от заказчиков и покупателей				Организации		тыс. тенге	245 437,00	282 214,00	282 214,00	355 671,00	126,03	329 461,00	292 543,87	283 303,22	334 455,22
26					Дочерних организаций		тыс. тенге									
27					Консолидированные показатели		тыс. тенге									
28	в том числе сомнительная				Организации		тыс. тенге									
29					Дочерних организаций		тыс. тенге									
30					Консолидированные показатели		тыс. тенге									
31	в том числе просроченная				Организации		тыс. тенге									
32					Дочерних организаций		тыс. тенге									
33					Консолидированные показатели		тыс. тенге									
34	Запасы				Организации		тыс. тенге	70 430,00	142 170,00	180 066,00	253 280,00	140,66	150 414,00	150 414,00	150 414,00	150 414,00
35					Дочерних организаций		тыс. тенге									
36					Консолидированные показатели		тыс. тенге									
37	Займы (временная финансовая помощь) предоставленные				Организаций		тыс. тенге									
38					Дочерних организаций		тыс. тенге									
39					Консолидированные показатели		тыс. тенге									
40	Прочие				Организации		тыс. тенге	82 366,00	121 725,00	190 044,85	52 275,00	27,51	109 051,71	90 044,85	90 044,85	90 044,85
41					Дочерних организаций		тыс. тенге									
42					Консолидированные показатели		тыс. тенге									
43	Долгосрочные активы		Всего	Организации			тыс. тенге	2 408 860,00	2 533 546,00	2 729 181,31	2 716 399,00	99,53	2 651 190,29	2 630 815,29	2 604 164,29	2 550 834,29
44				Дочерних организаций			тыс. тенге									
45				Консолидированные показатели			тыс. тенге									
46					Организации	имеющиеся в наличии для продажи	тыс. тенге									
47						учитываемые по справедливой стоимости через прибыли и убытки	тыс. тенге									
48						удерживаемые до погашения	тыс. тенге									

49	Финансовые активы		прочие финансовые активы	тыс. тенге									
50		Дочерних организаций	имеющиеся в наличии для продажи	тыс. тенге									
51			учитываемые по справедливой стоимости через прибыли и убытки	тыс. тенге									
52			удерживаемые до погашения	тыс. тенге									
53			прочие финансовые активы	тыс. тенге									
54		Консолидированные показатели	имеющиеся в наличии для продажи	тыс. тенге									
55			учитываемые по справедливой стоимости через прибыли и убытки	тыс. тенге									
56			удерживаемые до погашения	тыс. тенге									
57			прочие финансовые активы	тыс. тенге									
58	Производные финансовые инструменты	Организации		тыс. тенге									
59		Дочерних организаций		тыс. тенге									
60		Консолидированные показатели		тыс. тенге									
61	Дебиторская задолженность от заказчиков и покупателей	Организации		тыс. тенге									
62		Дочерних организаций		тыс. тенге									
63		Консолидированные показатели		тыс. тенге									
64	в том числе сомнительная	Организации		тыс. тенге									
65		Дочерних организаций		тыс. тенге									
66		Консолидированные показатели		тыс. тенге									
67	в том числе просроченная	Организации		тыс. тенге									
68		Дочерних организаций		тыс. тенге									
69		Консолидированные показатели		тыс. тенге									
70	Инвестиции, учитываемые методом долевого участия	Организации		тыс. тенге									
71		Консолидированные показатели		тыс. тенге									
72	Займы (временная финансовая помощь) предоставленные	Организации		тыс. тенге									
73		Дочерних организаций		тыс. тенге									
74		Консолидированные показатели		тыс. тенге									
75	Инвестиционное имущество	Организации		тыс. тенге									
76		Дочерних организаций		тыс. тенге									
77		Консолидированные показатели		тыс. тенге									
78	Основные средства	Организации	Балансовая стоимость	тыс. тенге	2 358 819,00	2 484 109,00	2 642 536,29	2 615 950,00	98,99	2 624 436,29	2 604 061,29	2 577 410,29	2 524 080,29
79			Первоначальная стоимость	тыс. тенге	3 389 580,00	3 694 816,00	4 069 702,29	4 068 807,00	99,98	4 305 315,29	4 556 238,29	4 819 701,29	5 096 285,29
80			Амортизация	тыс. тенге	1 030 761,00	1 210 707,00	1 427 166,00	1 452 857,00	101,80	1 680 879,00	1 952 177,00	2 242 291,00	2 572 205,00
81			Обесценение	тыс. тенге									
82		Дочерних организаций	Балансовая стоимость	тыс. тенге									
83			Первоначальная стоимость	тыс. тенге									
84			Амортизация	тыс. тенге									
85			Обесценение	тыс. тенге									
86		Консолидированные показатели	Балансовая стоимость	тыс. тенге									
87			Первоначальная стоимость	тыс. тенге									
88			Амортизация	тыс. тенге									
89			Обесценение	тыс. тенге									
90	Биологические активы	Организации		тыс. тенге									
91		Дочерних организаций		тыс. тенге									
92		Консолидированные показатели		тыс. тенге									
93	Нематериальные активы	Организации	Балансовая стоимость	тыс. тенге	32 398,00	47 387,00	21 623,00	99 457,00	459,96	13 534,00	13 534,00	13 534,00	13 534,00
94			Первоначальная стоимость	тыс. тенге	47 124,00	82 677,00	86 607,00	162 468,00	187,59	86 607,00	86 607,00	86 607,00	86 607,00
95			Амортизация	тыс. тенге	14 726,00	35 290,00	64 984,00	63 011,00	96,96	73 073,00	73 073,00	73 073,00	73 073,00
96			Обесценение	тыс. тенге									
97		Дочерних организаций	Балансовая стоимость	тыс. тенге									
98			Первоначальная стоимость	тыс. тенге									
99			Амортизация	тыс. тенге									
100			Обесценение	тыс. тенге									
101		Консолидированные показатели	Балансовая стоимость	тыс. тенге									
102			Первоначальная стоимость	тыс. тенге									
103			Амортизация	тыс. тенге									
104			Обесценение	тыс. тенге									
105	Прочие	Организации		тыс. тенге	17 643,00	2 050,00	65 022,02	992,00	1,53	13 220,00	13 220,00	13 220,00	13 220,00
106		Дочерних организаций		тыс. тенге									
107		Консолидированные показатели		тыс. тенге									

Председатель Правления - Ректор В. Сейдахметов

Финансовый директор А. Корпусбаева

Приложение 15

Орган управления: ГОСУДАРСТВЕННОЕ УЧРЕЖДЕНИЕ "МИНИСТЕРСТВО НАУКИ И ВЫСШЕГО ОБРАЗОВАНИЯ РЕСПУБЛИКИ КАЗАХСТАН" БИН: 220840048968; Адрес: Казахстан, 010000, Астана г.а., Есильский р. а., пр.Мангилик Ел, зд.8

Наименование организации : АКЦИОНЕРНОЕ ОБЩЕСТВО "АКАДЕМИЯ ГРАЖДАНСКОЙ АВИАЦИИ"

Вид документа: отчет об исполнении плана развития

Пятилетний период: 2022 - 2026

Планируемый / отчетный период: 2022 год

дата <дата> № <номер>

[redacted]

Расчеты показателей финансово-хозяйственной деятельности

Пассивы

№ п/п	Наименование показателей					единица измерения	2020	2021	2022			2023	2024	2025	2026
							Факт	Факт / оценка	Уточнение во 2 полугодии	Отчет (оценка / факт)	Отклонение в % (факта от плана)	Утвержденный план/Уточненный план	Утвержденный план/Уточненный план	Утвержденный план/Уточненный план	Утвержденный план/Уточненный план
А	Б	В	Г	Д	Е	Ж	4	5	6	7	8	9	12	15	18
1	Пассивы	Всего	Организации			тыс. тенге	3 464 128,00	3 879 570,00	3 549 988,35	3 656 825,00	103,01	3 520 912,00	3 649 144,00	3 683 435,35	3 703 350,35
2			Дочерних организаций			тыс. тенге									
3			Консолидированные показатели			тыс. тенге									
4	Собственный капитал		Всего	Организации		тыс. тенге	3 015 118,00	3 041 568,00	3 059 568,00	3 043 339,00	99,47	3 078 168,00	3 097 886,00	3 118 456,00	3 139 717,00
5				Дочерних организаций		тыс. тенге									
6				Консолидированные показатели		тыс. тенге									
7	Оплаченный уставный капитал			Организации		тыс. тенге	2 000 060,00	2 000 060,00	2 000 060,00	2 000 060,00	100,00	2 000 060,00	2 000 060,00	2 000 060,00	2 000 060,00
8				Дочерних организаций		тыс. тенге									
9				Консолидированные показатели		тыс. тенге									
10	Эмиссионный доход			Организации		тыс. тенге									
11				Дочерних организаций		тыс. тенге									
12				Консолидированные показатели		тыс. тенге									
13	Резервы (от результата финансово-хозяйственной деятельности и переоценки активов)			Организации		тыс. тенге						880 912,00	880 912,00	880 912,00	880 912,00
14				Дочерних организаций		тыс. тенге									
15				Консолидированные показатели		тыс. тенге									
16	Нераспределенный доход (непокрытый убыток)			Организации		тыс. тенге	134 146,00	160 596,00	178 596,00	162 367,00	90,91	197 196,00	216 914,00	237 484,00	258 745,00
17				Дочерних организаций		тыс. тенге									
18				Консолидированные показатели		тыс. тенге									
19	Выкупленные собственные долевые инструменты			Организации		тыс. тенге	880 912,00	880 912,00	880 912,00	880 912,00	100,00				
20				Дочерних организаций		тыс. тенге									
21				Консолидированные показатели		тыс. тенге									
22	Обязательства		Всего	Организации		тыс. тенге	449 010,00	838 002,00	490 420,35	613 486,00	125,09	442 744,00	551 258,00	564 979,35	563 633,35
23				Дочерних организаций		тыс. тенге									
24				Консолидированные показатели		тыс. тенге									
25	Краткосрочная кредиторская задолженность			Всего	Организации	тыс. тенге	434 874,00	824 679,00	475 577,55	601 298,00	126,44	427 901,00	536 415,00	550 136,35	548 790,35
26					Дочерних организаций	тыс. тенге									
27					Консолидированные показатели	тыс. тенге									
28				в том числе просроченная	Организации	тыс. тенге									
29					Дочерних организаций	тыс. тенге									
30					Консолидированные показатели	тыс. тенге									
31	финансовые				Организации	тыс. тенге									
32					Дочерних организаций	тыс. тенге									
33					Консолидированные показатели	тыс. тенге									
34	по налогам и другим обязательным платежам в бюджет				Организации	тыс. тенге	64 729,00		55 000,00						
35					Дочерних организаций	тыс. тенге									
36					Консолидированные показатели	тыс. тенге									
37	вознаграждения к выплате				Организации	тыс. тенге		63 563,00							
38					Дочерних организаций	тыс. тенге									
39					Консолидированные показатели	тыс. тенге									
40					Организации	тыс. тенге	38 512,00	442 826,00	283 190,00	154 195,00	54,45	314 555,00	346 415,00	365 136,35	398 790,35

41	поставщикам и подрядчикам		Дочерних организаций	тыс. тенге									
42			Консолидированные показатели	тыс. тенге									
43			Организации	тыс. тенге			50 500,00	76 732,00	151,94				
44	оплата труда		Дочерних организаций	тыс. тенге									
45			Консолидированные показатели	тыс. тенге									
46			Организации	тыс. тенге	331 633,00	318 290,00	86 887,55	370 371,00	426,26	113 346,00	190 000,00	185 000,00	150 000,00
47	прочие		Дочерних организаций	тыс. тенге									
48			Консолидированные показатели	тыс. тенге									
49			Организации	тыс. тенге	14 136,00	13 323,00	14 842,80	12 188,00	82,11	14 843,00	14 843,00	14 843,00	14 843,00
50		Всего	Дочерних организаций	тыс. тенге									
51	Долгосрочная кредиторская задолженность		Консолидированные показатели	тыс. тенге									
52			Организации	тыс. тенге									
53		в том числе просроченная	Дочерних организаций	тыс. тенге									
54			Консолидированные показатели	тыс. тенге									
55			Организации	тыс. тенге									
56	финансовые		Дочерних организаций	тыс. тенге									
57			Консолидированные показатели	тыс. тенге									
58	по налогам и другим обязательным платежам в		Организации	тыс. тенге									
59	бюджет, включая отложенные налоговые		Дочерних организаций	тыс. тенге									
60	обязательства		Консолидированные показатели	тыс. тенге									
61			Организации	тыс. тенге									
62	вознаграждения к выплате		Дочерних организаций	тыс. тенге									
63			Консолидированные показатели	тыс. тенге									
64			Организации	тыс. тенге									
65	поставщикам и подрядчикам		Дочерних организаций	тыс. тенге									
66			Консолидированные показатели	тыс. тенге									
67			Организации	тыс. тенге	14 136,00	13 323,00	14 842,80	12 188,00	82,11	14 843,00	14 843,00	14 843,00	14 843,00
68	прочие		Дочерних организаций	тыс. тенге									
69			Консолидированные показатели	тыс. тенге									

Председатель Правления - Ректор Б. Сейдахметов

Финансовый директор А. Корлусбаева

Приложение 16

[redacted]

Орган управления: ГОСУДАРСТВЕННОЕ УЧРЕЖДЕНИЕ "МИНИСТЕРСТВО НАУКИ И ВЫСШЕГО ОБРАЗОВАНИЯ РЕСПУБЛИКИ КАЗАХСТАН" БИН: 220840048968; Адрес: Казахстан, 010000, Астана г.а., Есильский р. а., пр.Мангилик Ел, зд.8

Наименование организации : АКЦИОНЕРНОЕ ОБЩЕСТВО "АКАДЕМИЯ ГРАЖДАНСКОЙ АВИАЦИИ"
Вид документа: отчет об исполнении плана развития
Пятилетний период: 2022 - 2026
Планируемый / отчетный период: 2022 год
дата <дата> № <номер>

Расчеты показателей финансово-хозяйственной деятельности

Персонал

№ п/п	Наименование показателей						единица измерения	2020	2021	2022			2023	2024	2025	2026
								Факт	Факт / оценка	Уточнение во 2 полугодии	Отчет (оценка / факт)	Отклонение в % (факта от плана)	Утвержденный план/Уточненный план	Утвержденный план/Уточненный план	Утвержденный план/Уточненный план	Утвержденный план/Уточненный план
А	Б	В	Г	Д	Е	Ж	З	4	5	6	7	8	9	12	15	18
1	Численность	Всего		по штату				463,00	471,00	471,70	471,70	100,00	472,70	472,70	472,70	472,70
2				среднесписочная			человек	401,00	406,00	429,00	412,00	96,04	429,00	429,00	429,00	429,00
3		в том числе	работников, занятых в производстве продукции основного производства	Всего		по штату		393,00	390,00	393,70	393,70	100,00	394,70	394,70	394,70	394,70
4						среднесписочная	человек	331,00	326,00	353,00	334,00	94,62	353,00	353,00	353,00	353,00
5				состоящих в штате		по штату		393,00	390,00	393,70	393,70	100,00	394,70	394,70	394,70	394,70
6						среднесписочная	человек	331,00	326,00	353,00	334,00	94,62	353,00	353,00	353,00	353,00
7				не состоящих в штате		среднесписочная	человек									
8			работников, занятых в производстве продукции вспомогательного производства	Всего		по штату										
9						среднесписочная	человек									
10				состоящих в штате		по штату										
11						среднесписочная	человек									
12				не состоящих в штате		среднесписочная	человек									
13			административного персонала	Всего		по штату		31,00	35,00	30,00	30,00	100,00	30,00	30,00	30,00	30,00
14						среднесписочная	человек	30,00	34,00	30,00	32,00	106,67	30,00	30,00	30,00	30,00
15				состоящих в штате		по штату		31,00	35,00	30,00	30,00	100,00	30,00	30,00	30,00	30,00
16						среднесписочная	человек	30,00	34,00	30,00	32,00	106,67	30,00	30,00	30,00	30,00
17				не состоящих в штате		среднесписочная	человек									
18			прочих работников	Всего		по штату		39,00	46,00	48,00	48,00	100,00	48,00	48,00	48,00	48,00
19						среднесписочная	человек	40,00	46,00	46,00	46,00	100,00	46,00	46,00	46,00	46,00
20				состоящих в штате		по штату		39,00	46,00	48,00	48,00	100,00	48,00	48,00	48,00	48,00
21						среднесписочная	человек	40,00	46,00	46,00	46,00	100,00	46,00	46,00	46,00	46,00
22				не состоящих в штате		среднесписочная	человек									
23	Оплата труда работников, занятых в производстве продукции основного производства	Всего					тысяч тенге	1 197 237,00	1 251 945,00	1 559 068,25	1 413 154,21	90,64	1 593 552,00	1 593 552,00	1 593 552,00	1 593 552,00
24		в том числе	основная заработная плата				тысяч тенге	838 061,09	1 078 012,98	1 405 076,98	1 246 759,86	88,73	1 346 484,00	1 346 484,00	1 346 484,00	1 346 484,00
25			доплаты, надбавки, премии и другие стимулирующие выплаты, носящие постоянный характер, предусмотренные системой оплаты труда				тысяч тенге	274 361,12	98 843,58	153 991,27	166 394,35	108,05	247 068,00	247 068,00	247 068,00	247 068,00
26			выплаты, не носящие постоянный характер	Всего			тысяч тенге	84 814,79	75 088,44							
27				в том числе	пособие на оздоровление к оплачиваемому ежегодному трудовому отпуску		тысяч тенге									
28					единовременные поощрительные выплаты		тысяч тенге	84 814,79	75 088,44							
29					прочие		тысяч тенге									
30	Оплата труда работников, занятых в производстве продукции	Всего					тысяч тенге									
31		в том	основная заработная плата				тысяч тенге									
32			доплаты, надбавки, премии и другие стимулирующие выплаты, носящие постоянный характер, предусмотренные системой оплаты труда				тысяч тенге									
33		в том		Всего			тысяч тенге									

34	продукции вспомогательного производства	числе	выплаты, не носящие постоянный характер	в том числе	пособие на оздоровление к оплачиваемому ежегодному трудовому отпуску	тысяч тенге									
35					единовременные поощрительные выплаты	тысяч тенге									
36					прочие	тысяч тенге									
37	Оплата труда административного персонала	Всего				тысяч тенге	217 778,59	253 936,74	239 776,52	278 415,89	116,11	290 236,00	290 236,00	290 236,00	299 036,00
38		в том числе	основная заработная плата			тысяч тенге	145 152,04	205 949,19	181 150,84	213 796,79	118,02	201 908,00	201 908,00	201 908,00	201 908,00
39			доплаты, надбавки, премии и другие стимулирующие выплаты, носящие постоянный характер, предусмотренные системой оплаты труда			тысяч тенге	38 163,18	24 351,77	49 825,68	51 019,10	102,40	88 328,00	88 328,00	88 328,00	88 328,00
40			выплаты, не носящие постоянный характер	Всего		тысяч тенге	34 463,37	23 635,78	8 800,00	13 600,00	154,55				8 800,00
41				в том числе	пособие на оздоровление к оплачиваемому ежегодному трудовому отпуску	тысяч тенге	7 100,00	7 800,00	8 800,00	13 600,00	154,55				
42					единовременные поощрительные выплаты	тысяч тенге	27 363,37	15 835,78							8 800,00
43					прочие	тысяч тенге									
44	Оплата труда прочих работников	Всего				тысяч тенге	46 989,00	85 656,00	83 808,00	83 770,79	99,96	83 808,00	83 808,00	83 808,00	83 808,00
45		в том числе	основная заработная плата			тысяч тенге	24 314,49	75 575,15	69 840,00	66 435,44	95,13	69 840,00	69 840,00	69 840,00	69 840,00
46			доплаты, надбавки, премии и другие стимулирующие выплаты, носящие постоянный характер, предусмотренные системой оплаты труда			тысяч тенге	17 007,92	10 080,85	13 968,00	17 335,35	124,11	13 968,00	13 968,00	13 968,00	13 968,00
47			выплаты, не носящие постоянный характер	Всего		тысяч тенге	5 666,59								
48				в том числе	пособие на оздоровление к оплачиваемому ежегодному трудовому отпуску	тысяч тенге									
49					единовременные поощрительные выплаты	тысяч тенге	5 666,59								
50					прочие	тысяч тенге									
51	ФОТ	по Организации				тысяч тенге	1 462 004,59	1 591 537,74	1 882 652,77	1 775 340,89	94,30	1 967 596,00	1 967 596,00	1 967 596,00	1 976 396,00
52		работников, занятых в производстве продукции основного производства				тысяч тенге	1 197 237,00	1 251 945,00	1 559 068,25	1 413 154,21	90,64	1 593 552,00	1 593 552,00	1 593 552,00	1 593 552,00
53		работников, занятых в производстве продукции вспомогательного производства				тысяч тенге									
54		административного персонала				тысяч тенге	217 778,59	253 936,74	239 776,52	278 415,89	116,11	290 236,00	290 236,00	290 236,00	299 036,00
55		прочих работников				тысяч тенге	46 989,00	85 656,00	83 808,00	83 770,79	99,96	83 808,00	83 808,00	83 808,00	83 808,00
56	Среднемесячная заработная плата	по Организации				тенге	121 833 715,83	132 628 145,00	156 887 730,83	147 945 074,17	94,30	163 966 333,33	163 966 333,33	163 966 333,33	164 699 666,67
57		работников, занятых в производстве продукции основного производства				тенге	99 769 750,00	104 328 750,00	129 922 354,17	117 762 850,83	90,64	132 796 000,00	132 796 000,00	132 796 000,00	132 796 000,00
58		работников, занятых в производстве продукции вспомогательного производства				тенге									
59		административного персонала				тенге	18 148 215,83	21 161 395,00	19 981 376,67	23 201 324,17	116,11	24 186 333,33	24 186 333,33	24 186 333,33	24 919 666,67
60		прочих работников				тенге	3 915 750,00	7 138 000,00	6 984 000,00	6 980 899,17	99,96	6 984 000,00	6 984 000,00	6 984 000,00	6 984 000,00
61	Средние месячные расходы на оплату труда одного работника	по Организации				тенге	303 824,73	326 670,31	365 705,67	359 089,99	98,19	382 205,91	382 205,91	382 205,91	383 915,31
62		работников, занятых в производстве продукции основного производства				тенге	301 419,18	320 026,84	368 051,99	352 583,39	95,80	376 192,63	376 192,63	376 192,63	376 192,63
63		работников, занятых в производстве продукции вспомогательного производства				тенге									
64		административного персонала				тенге	604 940,53	622 393,97	666 045,89	725 041,38	108,86	806 211,11	806 211,11	806 211,11	830 655,56
65		прочих работников				тенге	97 893,75	155 173,91	151 826,09	151 758,68	99,96	151 826,09	151 826,09	151 826,09	151 826,09
66	Показатели труда	Производительность труда на 1-го работника				тысяч тенге	601,39	682,88	713,64	794,23	111,29	754,78	785,60	836,08	888,38
67		Коэффициент опережения темпа роста производительности труда по сравнению с темпом роста расходов на оплату труда				десятичная дробь	1,00	0,79	1,05	0,96	91,43	1,01	1,03	1,03	1,03
68		Относительная экономия (перерасход) оплаты труда				тысяч тенге	161 178,00	366 776,00	123 164,00	174 676,00	141,82	109 310,00	109 310,00	109 310,00	109 310,00
69	Уровень текучести кадров	Всего по Организации				%	34,00	19,00	21,00	24,20	115,24	17,00	8,00	8,00	8,00
70		в том числе	работников, занятых в производстве продукции основного производства			%	33,00	18,00	20,00	21,59	107,95	15,00	9,00	9,00	9,00
71			работников, занятых в производстве продукции вспомогательного производства			%									

72			административного персонала	%	30,00	20,00	23,00	2,76	12,00	11,00	3,00	3,00	3,00
73			прочих работников	%	42,00	6,00	24,00			10,00	2,00	2,00	2,00
74	Вознаграждения членам Совета директоров (наблюдательного совета)			тысяч тенге		6 231,70		3 111,11					
75	Повышение квалификации	Всего		человек	106,00	77,00	331,00	181,00	54,68	195,00	77,00	77,00	77,00
76		в том числе	работников, занятых в производстве продукции основного производства	человек	90,00	50,00	312,00	160,00	51,28	146,00	50,00	50,00	50,00
77			работников, занятых в производстве продукции вспомогательного производства	человек									
78			административного персонала	человек	16,00	25,00	16,00	17,00	106,25	44,00	25,00	25,00	25,00
79			прочих работников	человек		2,00	3,00	4,00	133,33	5,00	2,00	2,00	2,00
80	Создание новых рабочих мест	Всего		единиц			5,00	4,00	80,00	1,00	1,00	1,00	1,00
81		в том числе	работников, занятых в производстве продукции основного производства	единиц			3,00	3,00	100,00	1,00	1,00	1,00	1,00
82			работников, занятых в производстве продукции вспомогательного производства	единиц									
83			административного персонала	единиц									
84			прочих работников	единиц			2,00	1,00	50,00				
85	Оптимизация рабочих мест	Всего		единиц			5,00	4,00	80,00				
86		в том числе	работников, занятых в производстве продукции основного производства	единиц									
87			работников, занятых в производстве продукции вспомогательного производства	единиц									
88			административного персонала	единиц			5,00	3,00	60,00				
89			прочих работников	единиц				1,00					
90	Социальная программа	Всего в стоимостном выражении		тысяч тенге									
91		В том числе мероприятий	праздничные и культурные мероприятия	тысяч тенге									
91			социальные услуги работникам и обучающимся	тысяч тенге									
91				тысяч тенге									

Председатель Правления - Ректор Б. Сейдахметов

Финансовый директор А. Корлусбаева

Казақстан Республикасы Алматы қ. Азаматтық Авиация Академиясы
Республика Казахстан Алматы Академия Гражданской Авиации
CIVIL AVIATION ACADEMY
БСН/БИН 010840003460
Акционерлік қоғам Акционерное общество

Приложение 17

Орган управления: ГОСУДАРСТВЕННОЕ УЧРЕЖДЕНИЕ "МИНИСТЕРСТВО НАУКИ И ВЫСШЕГО ОБРАЗОВАНИЯ РЕСПУБЛИКИ КАЗАХСТАН" БИН: 220840048968; Адрес: **Казахстан,** 010000, Астана г.а., Есильский р. а., пр.Мангилик Ел, зд.8

Наименование организации : АКЦИОНЕРНОЕ ОБЩЕСТВО "АКАДЕМИЯ ГРАЖДАНСКОЙ АВИАЦИИ"

Вид документа: отчет об исполнении плана развития

Пятилетний период: 2022 - 2026

Планируемый / отчетный период: 2022 год

дата <дата> № <номер>

[redacted]

Расчеты показателей финансово-хозяйственной деятельности

Доходы по источникам признания

Наименование показателей (товар, услуга, работа)				единица измерения	2020	2021	2022			2023	2024	2025	2026
					Факт	Факт / оценка	Уточнение во 2 полугодии	Отчет (оценка / факт)	Отклонение в % (факта от плана)	Утвержденный план/Уточненный план	Утвержденный план/Уточненный план	Утвержденный план/Уточненный план	Утвержденный план/Уточненный план
1				2	3	4	5	6	7	8	11	14	17
Доходы, всего				тыс. тенге	3 863 903,00	3 918 252,47	4 585 768,00	4 483 174,68	97,76	4 447 156,00	4 452 183,00	4 466 683,00	4 472 183,00
Реализация продукции (товара, услуги, работы)	Всего			тыс. тенге	3 702 078,39	3 816 450,47	4 508 196,13	4 363 186,68	96,78	4 320 319,00	4 333 446,00	4 338 446,00	4 338 446,00
	в том числе	по государственному заданию	Всего, в том числе	тыс. тенге									
				тыс. тенге									
		государственным органам	Всего:	тыс. тенге	2 782 722,74	3 219 382,21	3 878 286,29	3 663 110,03	94,45	3 580 624,00	3 594 251,00	3 599 251,00	3 594 251,00
			республиканского уровня, в том числе	тыс. тенге	2 587 815,96	3 112 933,21	3 737 331,48	3 518 654,97	94,15	3 421 160,00	3 434 787,00	3 439 787,00	3 434 787,00
			Обеспечение доступного и качественного	тыс. тенге	2 587 815,96								
			Обеспечение доступного и качественного	тыс. тенге									
			Услуги по подготовке специалистов с высшим	тыс. тенге		3 075 209,86	3 686 602,92	3 467 926,41	94,07	3 354 787,00	3 354 787,00	3 354 787,00	3 354 787,00
			Услуги по выполнению научно-	тыс. тенге		37 723,35	50 728,56	50 728,56	100,00	66 373,00	80 000,00	85 000,00	80 000,00
			местного уровня, в том числе:	тыс. тенге	194 906,78	106 449,00	140 954,81	144 455,06	102,48	159 464,00	159 464,00	159 464,00	159 464,00
			Обеспечение доступного и качественного	тыс. тенге	194 906,78								
				тыс. тенге									
				тыс. тенге									
				тыс. тенге									
			Услуги по подготовке специалистов со	тыс. тенге		106 449,00	140 954,81	144 455,06	102,48	159 464,00	159 464,00	159 464,00	159 464,00
				тыс. тенге									
				тыс. тенге									
		государственным учреждениям, не	Всего, в том числе	тыс. тенге									
		субъектам квазигосударственного сектора, за исключением государственного задания	Всего, в том числе	тыс. тенге									
				тыс. тенге									
		юридическим лицам, за исключением государственного задания, государственного органа, государственного учреждения и субъекта квазигосударственного сектора	Всего, в том числе	тыс. тенге	48 453,82	105 654,06	135 237,00	163 685,00	121,04	129 878,00	129 378,00	129 378,00	134 378,00
				тыс. тенге	48 453,82								
				тыс. тенге									
			Дополнительные образовательные услуги	тыс. тенге		102 594,06	126 537,00	154 985,00	122,48	119 878,00	114 378,00	114 378,00	114 378,00
			Услуги по выполнению научно-исследовательских работ	тыс. тенге		3 060,00	8 700,00	8 700,00	100,00	10 000,00	15 000,00	15 000,00	20 000,00
		физическим лицам	Всего, в том числе	тыс. тенге	870 901,83	491 414,20	494 672,84	536 391,65	108,43	609 817,00	609 817,00	609 817,00	609 817,00
			Обеспечение доступного и качественного	тыс. тенге	696 348,95								
				тыс. тенге	174 552,88								
			Услуги по подготовке специалистов с высшим	тыс. тенге		376 258,50	396 194,85	401 220,55	101,27	438 491,00	438 491,00	438 491,00	438 491,00
			Услуги по подготовке специалистов со	тыс. тенге		115 155,70	98 477,99	135 171,10	137,26	171 326,00	171 326,00	171 326,00	171 326,00
Доходы, связанные со страховой (перестраховочной) деятельностью, всего	Всего, в том числе			тыс. тенге									
				тыс. тенге									
				тыс. тенге									
Доходы в виде вознаграждений	Всего			тыс. тенге		20 656,00	30 421,56	41 414,00	136,13	30 000,00	35 000,00	40 000,00	41 000,00
	в том числе	по корреспондентским и текущим счетам		тыс. тенге		20 656,00	30 421,56	41 414,00	136,13	30 000,00	35 000,00	40 000,00	41 000,00
		по размещенным вкладам		тыс. тенге									
		по предоставленным кредитам и оказанной временной финансовой помощи		тыс. тенге									
		прочие доходы, связанные с получением	Всего, в том числе	тыс. тенге									
Доходы по дивидендам	Всего			тыс. тенге									
	в том	дочерних организаций		тыс. тенге									

	числе	прочие дивиденды		тыс. тенге									
Доходы от безвозмездно полученных активов	Всего			тыс. тенге									
	в том числе	субсидии из республиканского бюджета	Всего, в том числе	тыс. тенге									
				тыс. тенге									
		субсидии из местного бюджета	Всего, в том числе	тыс. тенге									
		за счет целевых трансфертов на развитие	Всего, в том числе	тыс. тенге									
		целевые текущие трансферты	Всего, в том числе	тыс. тенге									
				тыс. тенге									
		на капитальные затраты и материально-	Всего, в том числе	тыс. тенге									
		на капитальные затраты и материально-	Всего, в том числе	тыс. тенге									
		в связи с передачей/получением имущества	Всего, в том числе	тыс. тенге									
Доходы от выбытия активов	Всего			тыс. тенге									
	в том числе	нематериальных активов		тыс. тенге									
		основных средств		тыс. тенге									
Доходы от операционной аренды	Всего			тыс. тенге		1 200,00	2 700,00	3 000,00	111,11	42 600,00	28 500,00	32 000,00	34 500,00
	в том числе	зданий и сооружений		тыс. тенге									
		помещений		тыс. тенге		1 200,00	2 700,00	3 000,00	111,11	3 000,00	3 500,00	4 000,00	4 500,00
		оборудования		тыс. тенге						39 600,00	25 000,00	28 000,00	30 000,00
		прочих активов		тыс. тенге									
Доходы по курсовой разнице				тыс. тенге	8 324,71								
Прочие доходы	Всего			тыс. тенге	153 499,90	79 946,00	44 450,31	75 574,00	170,02	54 237,00	55 237,00	56 237,00	58 237,00
	в том числе	от прекращаемой деятельности		тыс. тенге									
		на реализацию проектов за счет безвозмездных средств, полученных от иных источников		тыс. тенге									
		прочие доходы (проживание в общежитии, аренда льгот)		тыс. тенге	153 499,90	79 946,00	44 450,31	75 574,00	170,02	54 237,00	55 237,00	56 237,00	58 237,00

Председатель Правления - Ректор Академия Гражданской Авиации Б. Сейдахметов

Финансовый директор А. Корлусбаева

Приложение 17-1

Орган управления: ГОСУДАРСТВЕННОЕ УЧРЕЖДЕНИЕ "МИНИСТЕРСТВО НАУКИ И ВЫСШЕГО ОБРАЗОВАНИЯ РЕСПУБЛИКИ КАЗАХСТАН" БИН: 220840048968; Адрес: Казахстан, 010000, Астана г.а., Есильский р. а., пр.Мангилик Ел, зд 8

Наименование организации : АКЦИОНЕРНОЕ ОБЩЕСТВО "АКАДЕМИЯ ГРАЖДАНСКОЙ АВИАЦИИ"

Вид документа: отчет об исполнении плана развития

Пятилетний период: 2022 - 2026

Планируемый / отчетный период: 2022 год

дата <дата> № <номер>

Расчеты показателей финансово-хозяйственной деятельности

Поступление и выбытие денежных средств

Наименование показателей (товар, услуга, работа)					единица измерения	2020	2021	2022			2023	2024	2025	2026
						Факт	Факт / оценка	Уточнение по 2 полугодии	Отчет (оценка / факт)	Отклонение в % (факта от плана)	Утвержденный план/Уточненный план	Утвержденный план/Уточненный план	Утвержденный план/Уточненный план	Утвержденный план/Уточненный план
1					2	3	4	5	6	7	8	11	14	17
Сальдо на начало денежных средств, всего						488 064,00	657 035,00	799 915,00	799 915,00	100,00	168 482,19	280 795,00	266 582,28	186 206,06
1. Поступление денежных средств, всего							4 349 359,06	4 993 517,77	4 833 954,00	96,80	5 042 950,00	5 047 227,00	5 060 977,00	5 066 327,00
по отношению, связанным с реализацией продукции (товара, услуги, работы)	Всего						3 816 450,47	4 508 196,13	4 313 687,03	95,69	4 320 319,00	4 333 446,00	4 338 446,00	4 338 446,00
	в том числе	по государственному заданию	Всего, в том числе											
			Всего:				3 219 382,21	3 878 286,29	3 663 110,03	94,45	3 580 624,00	3 594 251,00	3 599 251,00	3 594 251,00
			республиканского уровня, в том числе:				3 112 933,21	3 737 331,48	3 518 654,97	94,15	3 421 160,00	3 434 787,00	3 439 787,00	3 434 787,00
				Обеспечение доступного и качественного высшего и послевузовского образования, отвечающего требованиям Международных организаций гражданской авиации (ICAO, EASA, IATA), средне-техническое образование, первоначальное обучение и повышение квалификации										
				Обеспечение доступного и качественного высшего и послевузовского образования, отвечающего требованиям Международных организаций гражданской авиации (ICAO, EASA, IATA), средне-техническое образование, первоначальное обучение и повышение квалификации										
		государственным органам		Услуги по подготовке специалистов с высшим и послевузовским образованием			3 075 209,86	3 686 602,92	3 467 926,41	94,07	3 354 787,00	3 354 787,00	3 354 787,00	3 354 787,00
				Услуги по выполнению научно-исследовательских работ			37 723,35	50 728,56	50 728,56	100,00	66 373,00	80 000,00	85 000,00	80 000,00
			местного уровня, в том числе:				106 449,00	140 954,81	144 455,06	102,48	159 464,00	159 464,00	159 464,00	159 464,00
				Обеспечение доступного и качественного высшего и послевузовского образования, отвечающего требованиям Международных организаций гражданской авиации (ICAO, EASA, IATA), средне-техническое образование, первоначальное обучение и повышение квалификации										
				Услуги по подготовке специалистов со средним профессиональным образованием			106 449,00	140 954,81	144 455,06	102,48	159 464,00	159 464,00	159 464,00	159 464,00
		государственным учреждениям, не являющихся	Всего, в том числе											
		субъектам квазигосударственного сектора, за исключением	Всего, в том числе											
		юридическим лицам , за исключением государственного задания, государственного органа, государственного учреждения и субъекта квазигосударственного сектора	Всего, в том числе				105 654,06	135 237,00	141 749,00	104,82	129 878,00	129 378,00	129 378,00	134 378,00
				Обеспечение доступного и качественного высшего и										
				Дополнительные образовательные услуги			102 594,06	126 537,00	133 049,00	105,15	119 878,00	114 378,00	114 378,00	114 378,00
				Услуги по выполнению научно-исследовательских работ			3 060,00	8 700,00	8 700,00	100,00	10 000,00	15 000,00	15 000,00	20 000,00
		физическим лицам	Всего, в том числе				491 414,20	494 672,84	508 828,00	102,86	609 817,00	609 817,00	609 817,00	609 817,00
				Обеспечение доступного и качественного высшего и										
				Услуги по подготовке специалистов с высшим и послевузовским образованием			376 258,50	396 194,85	367 397,00	92,73	438 491,00	438 491,00	438 491,00	438 491,00
				Услуги по подготовке специалистов со средним профессиональным образованием			115 155,70	98 477,99	141 431,00	143,62	171 326,00	171 326,00	171 326,00	171 326,00

Поступления денежных средств, связанных со	Всего, в том числе												
Поступления денежных средств по вознаграждениям	Всего				20 656,00	25 858,33	34 828,00	134,69	25 500,00	29 750,00	34 000,00	34 850,00
	в том числе	по корреспондентским и текущим счетам			20 656,00	25 858,33	34 828,00	134,69	25 500,00	29 750,00	34 000,00	34 850,00
		по размещенным вкладам										
		по предоставленным кредитам и оказанной временной финансовой помощи										
		прочие поступления денежных средств, связанные с	Всего, в том числе									
		получением вознаграждения										
Поступления денежных средств по дивидендам	Всего											
	в том числе	дочерних организаций										
		прочие дивиденды										
Поступления денежных средств безвозмездно на приобретение активов	Всего											
	в том числе	субсидии из республиканского бюджета	Всего, в том числе									
		субсидии из местного бюджета	Всего, в том числе									
		на капитальные, операцион-ные затраты и материально-	Всего, в том числе									
		на капитальные, операционные затраты и материально-	Всего, в том числе									
		на приобретение имущества	Всего, в том числе									
Поступления денег от выбытия активов	Всего											
	в том числе	нематериальных активов										
		основных средств										
Поступление денег от операционной аренды	Всего				1 200,00	2 700,00	3 000,00	111,11	42 600,00	28 500,00	32 000,00	34 500,00
	в том числе	зданий и сооружений										
		помещений оборудования			1 200,00	2 700,00	3 000,00	111,11	42 600,00	28 500,00	32 000,00	34 500,00
		прочих активов										
Поступление авансы, полученные от покупателей, заказчиков, всего	Всего											
	в том числе	Министерство науки и высшего образования										
	в том числе											
Поступления денежных средств от эмиссии акций и других финансовых инструментов												
Получение займов												
Поступления денежных средств в рамках обеспечений и гарантий												
Реализация долевых инструментов других организаций (кроме дочерних) и долей участия в совместном предпринимательстве												
Реализация финансовых активов (кроме дочерних)												
Реализация долговых инструментов других организаций												
Возмещение при потере контроля над дочерними организациями												
Изъятие денежных вкладов												
Реализация прочих финансовых активов												
Фьючерсные и форвардные контракты, опционы и свопы												
Поступления транзитных денежных средств по целевому назначению	Всего				431 106,59	412 313,00	445 388,00	108,02	600 294,00	600 294,00	600 294,00	600 294,00
	в том числе	Стипендии			416 006,44							
		Социальные выплаты			15 100,15							
		Стипендия из республиканского бюджета				334 026,00	365 639,00	109,46	494 935,00	494 935,00	494 935,00	494 935,00
		Стипендия из местного бюджета				58 905,00	64 887,00	110,16	82 078,00	82 078,00	82 078,00	82 078,00
		Проезд из республиканского бюджета				19 382,00	14 862,00	76,68	23 281,00	23 281,00	23 281,00	23 281,00
Прочие денежные поступления	Всего				79 946,00	44 450,31	37 050,97	83,35	54 237,00	55 237,00	56 237,00	58 237,00
	в том числе	от прекращаемой деятельности										
		на реализацию проектов за счет безвозмездных средств, полученных от иных источников										
		проживание в общежитии, аренда столовой			79 946,00							
		проживание в общежитии				35 180,19	34 754,00	98,79	51 435,00	51 435,00	51 435,00	51 435,00
		Штрафы, неустойки				9 270,12	2 296,97	24,78	2 802,00	3 802,00	4 802,00	6 802,00
2. Выбытие денежных средств, всего					4 206 479,06	5 624 950,58	5 354 669,00	95,19	4 930 637,19	5 061 439,72	5 141 353,22	5 179 975,72
Выбытие денежных средств на оплату поставщикам за товары, работы и услуги					1 257 639,67	2 448 043,08	2 142 026,00	87,50	1 736 178,00	1 824 729,00	1 907 509,00	1 931 714,00
Авансы, выданные поставщикам товаров и услуг												
Выплаты по оплате труда					1 325 459,00	1 502 726,92	1 403 652,00	93,41	1 592 725,00	1 599 127,97	1 599 127,97	1 599 127,97
Выплата вознаграждения					6 800,00							
Выплаты собственникам по акциям (АО)/долям (ТОО)/ части чистого дохода (для ГП)					28 772,00	39 367,80	39 367,80	100,00	42 000,00	46 008,00	47 995,50	49 609,00
Выплаты по договорам страхования					26 442,00							
Налоги и отчисления	Всего				465 616,07	604 687,60	507 398,00	83,91	565 057,00	583 666,75	583 666,75	583 666,75
	в том числе	Социальный налог			100 133,00	114 115,00	110 363,00	96,71	106 250,00	116 694,71	116 694,71	116 694,71
		Социальные отчисления			28 563,00	65 080,50	25 602,00	39,34	61 979,00	66 973,31	66 973,31	66 973,31
		ОСМС			20 861,00	43 084,25	23 049,00	53,50	39 352,00	42 522,73	42 522,73	42 522,73
		подоходный налог			115 938,94	138 570,25	128 346,00	92,62	123 980,00	123 980,00	123 980,00	123 980,00
		пенсионные отчисления			145 852,97	180 215,28	136 711,00	75,86	195 780,00	195 780,00	195 780,00	195 780,00
		профсоюзные взносы			15 915,38	18 826,53	29 588,00	157,16				
		ВОСМС			36 030,80	42 313,79	39 053,00	92,29	35 436,00	35 436,00	35 436,00	35 436,00
		Земельный налог			1 523,12	1 512,00	40,00	2,65	1 512,00	1 512,00	1 512,00	1 512,00
		Налог на транспорт			147,86	310,00	203,00	65,48	264,00	264,00	264,00	264,00
		Имущественный налог			650,00	660,00	14 443,00	2 188,33	504,00	504,00	504,00	504,00
Сборы и платежи	Всего, в том числе				52,00	103,00	1 650,00	1 601,94	103,00	102,00	103,00	101,00
		Охрана окружающей среды			50,00	101,00	139,00	137,62	101,00	100,00	100,00	100,00
		Таможенная пошлина			2,00	2,00	1 291,00	64 550,00	2,00	2,00	3,00	1,00

		Таможенный сбор						220,00					
Размещение денежных вкладов	Всего, в том числе												
	Всего, в том числе												
Выбытие денежных средств, полученных безвозмездно на приобретение активов	Всего												
	в том числе	субсидии из республиканского бюджета	Всего, в том числе										
		субсидии из местного бюджета	Всего, в том числе										
		на капитальные, операционные затраты и материально-	Всего, в том числе										
		на капитальные, операционные затраты и материально-	Всего, в том числе										
		на приобретение имущества	Всего, в том числе										
Приобретение активов	Всего					667 967,85	424 274,24	396 215,00	93,39	263 887,00	281 034,00	295 079,00	309 785,00
	в том числе	основные средства				667 967,85	419 872,64	316 424,00	75,36	222 077,00	237 133,00	248 984,00	261 385,00
		нематериальные активы					4 401,60	79 791,00	1 812,77				
		капремонты судов								41 810,00	43 901,00	46 095,00	48 400,00
Приобретение долевых инструментов	Всего												
	в том числе	других организаций (кроме дочерних) и долей участия в совместном предпринимательстве											
		финансовых активов (кроме дочерних)											
Выбытие транзитных денежных средств, полученных по целевому назначению	Всего					427 730,47	423 038,10	455 490,00	107,67	609 447,00	609 447,00	609 447,00	609 447,00
	в том числе	Стипендии				410 028,36							
		Социальные выплаты				17 702,11							
		Стипендия из республиканского бюджета					334 026,00	365 369,00	109,38	494 935,00	494 935,00	494 935,00	494 935,00
		Стипендия из местного бюджета					58 905,00	64 887,00	110,16	82 078,00	82 078,00	82 078,00	82 078,00
		Проезд из республиканского бюджета					19 382,00	14 861,00	76,67	23 281,00	23 281,00	23 281,00	23 281,00
		Проезд из местного бюджета					49,00	2 248,00	4 587,76	3 291,00	3 291,00	3 291,00	3 291,00
		Питание из республиканского бюджета					3 475,30	3 079,00	88,60	3 062,00	3 062,00	3 062,00	3 062,00
		Питание из местного бюджета					7 200,80	5 046,00	70,08	2 800,00	2 800,00	2 800,00	2 800,00
Приобретение контроля над дочерними организациями													
Приобретение долговых инструментов других организаций													
Приобретение контроля над дочерними организациями													
Размещение денежных вкладов													
Предоставление займов													
Фьючерсные и форвардные контракты, опционы и свопы													
Инвестиции в ассоциированные и дочерние организации													
Погашение займов													
Прочие выплаты и выбытие	Всего, в том числе						182 709,84	408 870,20	223,78	121 240,19	117 325,00	98 425,00	96 525,00
		ГПХ					65 447,63	48 865,00	74,66	24 515,19	35 000,00	35 000,00	35 000,00
		Расходы пилотов-инструкторов задействованных для проведения ЛПП					50 010,60	32 240,00	64,47	53 500,00	42 000,00	25 000,00	25 000,00
		Членские взносы					120,00	3 096,00	2 580,00	3 550,00	3 550,00	3 550,00	3 550,00
		Выплаты сезонным работникам					37 131,61						
		Командировочные расходы					30 000,00	60 806,00	202,69	20 000,00	17 100,00	15 200,00	13 300,00
		профсоюзные взносы								19 675,00	19 675,00	19 675,00	19 675,00
		прочие выбытие денежных средств						263 863,20					
Сальдо на конец денежных средств, всего				488 064,00	799 915,00	168 482,19	279 200,00	165,71	280 795,00	266 582,28	186 206,06	72 557,34	

Председатель Правления - Ректор Б. Сейдахметов

Финансовый директор А. Корлусбаева

Приложение 17-2

Орган управления: ГОСУДАРСТВЕННОЕ УЧРЕЖДЕНИЕ "МИНИСТЕРСТВО НАУКИ И ВЫСШЕГО ОБРАЗОВАНИЯ РЕСПУБЛИКИ КАЗАХСТАН" БИН: 220840048968; Адрес: Казахстан, 010000, Астана г.а., Есильский р. а., пр.Мангилик Ел, зд.8

Наименование организации : АКЦИОНЕРНОЕ ОБЩЕСТВО "АКАДЕМИЯ ГРАЖДАНСКОЙ АВИАЦИИ"

Вид документа: отчет об исполнении плана развития

Пятилетний период: 2022 - 2026

Планируемый / отчетный период: 2022 год

дата <дата> № <номер>

Расчеты показателей финансово-хозяйственной деятельности

Реализация продуктов за счет средств республиканского бюджета/ местного бюджета

Уровни бюджета	Количество договоров	№ п/п продукт	Наименование продукта	№ п/п договора	Предмет договора	Исполнение договоров, в тыс.тенге	2020	2021	2022			2023	2024	2025	2026
							Факт	Факт / оценка	Уточнение во 2 полугодии	Отчет (оценка / факт)	Отклонение в % (факта от плана)	Утвержденный план/Уточненный план	Утвержденный план/Уточненный план	Утвержденный план/Уточненный план	Утвержденный план/Уточненный план
1	2	3	4	5	6	7	8	9	10	11	12	13	16	19	22
Всего		X	X	X	X	Стоимость договоров, всего		3 219 382,21	3 878 286,29	3 663 110,03	94,45	3 580 624,00	3 594 251,00	3 599 251,00	3 594 251,00
						Объем выполненных работ и услуг		3 219 382,21	3 878 286,29	3 663 110,03	94,45	3 580 624,00	3 594 251,00	3 599 251,00	3 594 251,00
						Объем невыполненных работ и услуг									
						Поступления оплаты по договорам		3 219 382,21	3 878 286,29	3 663 110,03	94,45	3 580 624,00	3 594 251,00	3 599 251,00	3 594 251,00
						Остаток стоимости договорам									
						Дебиторская задолженность									
						Кредиторская задолженность									
В рамках республиканского бюджета	X	X	X	X	X	Стоимость договоров, всего		3 112 933,21	3 737 331,48	3 518 654,97	94,15	3 421 160,00	3 434 787,00	3 439 787,00	3 434 787,00
						Объем выполненных работ и услуг		3 112 933,21	3 737 331,48	3 518 654,97	94,15	3 421 160,00	3 434 787,00	3 439 787,00	3 434 787,00
						Объем невыполненных работ и услуг									
						Поступления оплаты по договорам		3 112 933,21	3 737 331,48	3 518 654,97	94,15	3 421 160,00	3 434 787,00	3 439 787,00	3 434 787,00
						Остаток стоимости договорам									
						Дебиторская задолженность									
						Кредиторская задолженность									
				X		Стоимость договоров, всего									
						Объем выполненных работ и услуг									
						Объем невыполненных работ и услуг									
						Поступления оплаты по договорам									
						Остаток стоимости договорам									
						Дебиторская задолженность									
						Кредиторская задолженность									
				X		Стоимость договоров, всего									
						Объем выполненных работ и услуг									
						Объем невыполненных работ и услуг									
						Поступления оплаты по договорам									
						Остаток стоимости договорам									
						Дебиторская задолженность									
						Кредиторская задолженность									
				X		Стоимость договоров, всего									
						Объем выполненных работ и услуг									
						Объем невыполненных работ и услуг									
						Поступления оплаты по договорам									
						Остаток стоимости договорам									
						Дебиторская задолженность									
						Кредиторская задолженность									
		X													

			Услуги по подготовке специалистов с высшим и послевузовским образованием	X		**Стоимость договоров, всего**									
						Объем выполненных работ и услуг									
						Объем невыполненных работ и услуг									
						Поступления оплаты по договорам									
						Остаток стоимости договорам									
						Дебиторская задолженность									
						Кредиторская задолженность									
				X		Стоимость договоров, всего		3 075 209,86	3 686 602,92	3 467 926,41	94,07	3 354 787,00	3 354 787,00	3 354 787,00	3 354 787,00
						Объем выполненных работ и услуг		3 075 209,86	3 686 602,92	3 467 926,41	94,07	3 354 787,00	3 354 787,00	3 354 787,00	3 354 787,00
						Объем невыполненных работ и услуг									
						Поступления оплаты по договорам		3 075 209,86	3 686 602,92	3 467 926,41	94,07	3 354 787,00	3 354 787,00	3 354 787,00	3 354 787,00
						Остаток стоимости договорам									
						Дебиторская задолженность									
						Кредиторская задолженность									
			Услуги по выполнению научно-исследовательских работ												
				X		Стоимость договоров, всего		37 723,35	50 728,56	50 728,56	100,00	66 373,00	80 000,00	85 000,00	80 000,00
						Объем выполненных работ и услуг		37 723,35	50 728,56	50 728,56	100,00	66 373,00	80 000,00	85 000,00	80 000,00
						Объем невыполненных работ и услуг									
						Поступления оплаты по договорам		37 723,35	50 728,56	50 728,56	100,00	66 373,00	80 000,00	85 000,00	80 000,00
						Остаток стоимости договорам									
						Дебиторская задолженность									
						Кредиторская задолженность									
В рамках местного бюджета, в том числе	X	X	X	X	X	**Стоимость договоров, всего**		106 449,00	140 954,81	144 455,06	102,48	159 464,00	159 464,00	159 464,00	159 464,00
						Объем выполненных работ и услуг		106 449,00	140 954,81	144 455,06	102,48	159 464,00	159 464,00	159 464,00	159 464,00
						Объем невыполненных работ и услуг									
						Поступления оплаты по договорам		106 449,00	140 954,81	144 455,06	102,48	159 464,00	159 464,00	159 464,00	159 464,00
						Остаток стоимости договорам									
						Дебиторская задолженность									
						Кредиторская задолженность									
		X													
				X		Стоимость договоров, всего									
						Объем выполненных работ и услуг									
						Объем невыполненных работ и услуг									
						Поступления оплаты по договорам									
						Остаток стоимости договорам									
						Дебиторская задолженность									
						Кредиторская задолженность									
			Услуги по подготовке специалистов со средним профессиональным образованием												
				X		Стоимость договоров, всего		106 449,00	140 954,81	144 455,06	102,48	159 464,00	159 464,00	159 464,00	159 464,00
						Объем выполненных работ и услуг		106 449,00	140 954,81	144 455,06	102,48	159 464,00	159 464,00	159 464,00	159 464,00
						Объем невыполненных работ и услуг									
						Поступления оплаты по договорам		106 449,00	140 954,81	144 455,06	102,48	159 464,00	159 464,00	159 464,00	159 464,00
						Остаток стоимости договорам									
						Дебиторская задолженность									
						Кредиторская задолженность									

Председатель Правления - Ректор Б. Сейдахметов

Финансовый директор А. Кордубаева

Приложение 18

Орган управления: ГОСУДАРСТВЕННОЕ УЧРЕЖДЕНИЕ "МИНИСТЕРСТВО НАУКИ И ВЫСШЕГО ОБРАЗОВАНИЯ РЕСПУБЛИКИ КАЗАХСТАН" БИН: 220840048968; Адрес: Казахстан, 010000, Астана г.а., Есильский р. а., пр.Мангилик Ел, зд.8

Наименование организации : АКЦИОНЕРНОЕ ОБЩЕСТВО "АКАДЕМИЯ ГРАЖДАНСКОЙ АВИАЦИИ"

Вид документа: отчет об исполнении плана развития

Пятилетний период: 2022 - 2026

Планируемый / отчетный период: 2022 год

дата <дата> № <номер>

[redacted]

Расчеты показателей финансово-хозяйственной деятельности

Приобретение инвестиций, товаров, работ и услуг

Наименование проекта	Источник финансирования	Наименование планируемых к приобретению (созданию) активов	Всего стоимость, тысяч тенге	Краткая техническая характеристика	2022			2023	2024	2025	2026
					Уточнение во 2 полугодии	Отчет (оценка / факт)	Отклонение в % (факта от плана)	Утвержденный план/Уточненный план	Утвержденный план/Уточненный план	Утвержденный план/Уточненный план	Утвержденный план/Уточненный план
А	Б	В	Г	Д	1	2	3	4	7	10	13
Инвестиционные проекты и программы:					56 993,40	31 758,00	55,72	37 330,00	39 197,00	41 156,00	43 214,00
	в том числе:										
	за счет собственных средств	Строительство аэродрома									
	за счет собственных средств	Строительство КПП		согласно технической спецификации	56 993,40	31 758,00	55,72				
		капитальный ремонт двигателей воздушных судов (5 шт.)		Все запасные части к двигателю необходимо иметь сертификат EASA FORM 1. Ремонт двигателей производится каждые 2000 летных часов. Для выполнения годового налета 6000 часов потребуется 3 двигателя, 1 двигатель на запас (при чрезвычайных случаях).				34 880,00	36 624,00	38 455,00	40 378,00
		капитальный ремонт винта MTV для воздушного судна		Ремонт воздушных винтов MTV. Согласно АММ ресурс составляет 2400 летных часов. Остаток ресурса на одном воздушном винте составляет 600 летных часов. Необходимо провести плановый капитальный ремонт.				2 450,00	2 573,00	2 701,00	2 836,00
Инновационные проекты и программы:											
	в том числе:										
Приобретение основных средств (за исключением основных средств, участвующих в инвестиционных проектах и программах):					317 892,89	391 534,14	123,17	198 283,00	211 726,00	222 307,00	233 380,00
	в том числе:										
	за счет собственных средств	Компьютеры и оргтехника	X	По заявкам структурных подразделений							
	за счет собственных средств	Учебно-методическая литература	X	По заявкам структурных подразделений							
	за счет собственных средств	Основные средства	X	По заявкам структурных подразделений							
	за счет собственных средств	Запасные части к ВС	X	По заявкам структурных подразделений							
	за счет собственных средств	Лабораторное оборудование	X	По заявкам структурных подразделений							
			X								
	за счет собственных средств	компьютеры (моноблок)	X	согласно технической спецификации	17 723,21	15 439,50	87,11				
	за счет собственных средств	интерактивная панель	X	согласно технической спецификации	17 492,92	13 830,67	79,06				
	за счет собственных средств	системный блок	X	согласно технической спецификации	6 000,00						
	за счет собственных средств	ноутбук	X	согласно технической спецификации	10 714,27	11 218,42	104,71				

за счет собственных средств	сервер	X	согласно технической спецификации	4 200,00						
за счет собственных средств	принтер МФУ многофункциональный	X	согласно технической спецификации	4 000,00	3 900,00	97,50				
за счет собственных средств	принтер МФУ А3	X	согласно технической спецификации	750,12	1 116,25	148,81				
за счет собственных средств	комутатор 2-го уровня	X	согласно технической спецификации	1 613,68	1 533,00	95,00				
за счет собственных средств	канальный кондиционер для сервера	X	согласно технической спецификации	755,35						
за счет собственных средств	микшерный пульт	X	согласно технической спецификации	1 110,24	1 004,82	90,50				
за счет собственных средств	лингафонный кабинет для кафедры английского языка	X	согласно технической спецификации	10 880,31	10 800,31	99,26				
за счет собственных средств	интерактивный стрелковый тренажер	X	согласно технической спецификации	2 291,33	1 988,00	86,76				
за счет собственных средств	принтер для распечатки БСО	X	согласно технической спецификации	279,00	250,00	89,61				
за счет собственных средств	прочие компьютерные принадлежности	X	согласно технической спецификации	3 834,57	2 810,38	73,29				
за счет собственных средств	учебно-методическая литература: кафедраАТиТ	X	согласно технической спецификации	4 178,03	4 077,92	97,60				
за счет собственных средств	учебно-методическая литература кафедра ЛЭ	X	согласно технической спецификации	2 206,50	2 206,50	100,00				
за счет собственных средств	учебно-методическая литература кафедра ООД	X	согласно технической спецификации	2 291,41	2 291,41	100,00				
за счет собственных средств	учебно-методическая литература кафедра ААЯ	X	согласно технической спецификации	3 758,02	3 758,02	100,00				
за счет собственных средств	компьютерные обучающие программы - электронная	X	согласно технической спецификации	33 561,04	75 110,40	223,80				
за счет собственных средств	ящики для документов	X	согласно технической спецификации	330,00	309,00	93,64				
за счет собственных средств	стиральные машины для общежития	X	согласно технической спецификации	496,00	373,63	75,33				
за счет собственных средств	телефонные аппараты	X	согласно технической спецификации	397,60	355,00	89,29				
за счет собственных средств	кондиционеры для общежития	X	согласно технической спецификации	1 085,00	971,08	89,50				
за счет собственных средств	доукмплектация воздушного судна - винт	X	согласно технической спецификации	7 714,46						
за счет собственных средств	капитальный ремонт двигателей воздушных судов (5 шт.)	X	согласно технической спецификации	71 327,05	61 161,74	85,75				
за счет собственных средств	капитальный ремонт винта MTV для воздушного судна	X	согласно технической спецификации	2 374,87						
за счет собственных средств	двигатель R912S-3 с редуктором (2 двигателя)	X	согласно технической спецификации	35 696,78	72 312,37	202,57				
за счет собственных средств	лазерный проектор для симулятора (тренажер)	X	согласно технической спецификации	7 200,00						
за счет собственных средств	капитальный ремонт винтов для воздушных судов	X	согласно технической спецификации	14 713,96	9 671,00	65,73				
за счет собственных средств	генератор для самолета	X	согласно технической спецификации	3 876,86						
за счет собственных средств	100-часовой комплект самолета	X	согласно технической спецификации	10 232,30						
за счет собственных средств	столы	X	согласно технической спецификации	10 918,72	10 918,72	100,00				
за счет собственных средств	стулья	X	согласно технической спецификации	9 069,05	9 069,05	100,00				
за счет собственных средств	кресла	X	согласно технической спецификации	3 534,02	3 534,02	100,00				
за счет собственных средств	шкафы	X	согласно технической спецификации	2 045,11	2 045,11	100,00				
за счет собственных средств	диван	X	согласно технической спецификации	205,50	205,50	100,00				
за счет собственных средств	Закон Малюса (лабораторное оборудование)	X	согласно технической спецификации	1 215,00	1 097,95	90,37				
за счет собственных средств	Виртуальныйучебный комплекс "лаборатория дефектоскопии и	X	согласно технической спецификации	5 240,61	3 788,00	72,28				

за счет собственных средств	Скорость звука в воздухе (лабораторное оборудование)	X	согласно технической спецификации	1 580,00	1 399,40	88,57				
за счет собственных средств	Закон Стефана Больцмана (лабораторное оборудование)	X	согласно технической спецификации	1 000,00	910,00	91,00				
		X								
за счет собственных средств	LED телевизор	X	LED телевизор Samsung UE55AU7500UXCE. Для демонстрации электронных учебных материалов				2 832,00	2 974,00	3 122,00	3 278,00
за счет собственных средств	Коммутатор Уровня 3	X	3 Catalyst 9200L 24-port PoE+, 4 x 1G. Запасной на случай отказа основного оборудования				3 500,00	3 675,00	3 859,00	4 052,00
за счет собственных средств	Видеостена актовый зал 5x4 - 55"	X	Установка совещательного и интерактивного оборудования для проведения массовых мероприятий Академии.				8 510,00	8 936,00	9 382,00	9 851,00
за счет собственных средств	Монитор 21,5	X	Монитор 21,5" IPS, 2мс, 1920x1080, 16:9, 300 кд/м2, 178°/178°, 3000:1, 100M : 1, 75 Гц, 0,241 мм, 478,656*260,28 мм. Для учебного процесса. Замена в компьютерных классах				1 650,00	1 733,00	1 819,00	1 910,00
за счет собственных средств	Монитор 24	X	Монитор 24-23,8" IPS,1920 x 1080,5мс, 16:9, 250cd/m2, 178°/178°, 1000:1. Для учебного процесса. Замена в компьютерных классах				2 460,00	2 583,00	2 712,00	2 848,00
за счет собственных средств	Монитор 27	X	Монитор 27" черный, IPS, 1920x1080 , 2мс, 16:9, 300 cd/m2, 178°/178°, 1000:1, 100M:1. Для замены сотрудникам				3 600,00	3 780,00	3 969,00	4 167,00
за счет собственных средств	двигателей на ВС Diamond DA42	X	Плановая замена двигателей (конец года). Остаток ресурса двигателей на 2023 год составит 1100 летных часов. По расчету 1000 часов в год, новые двигатели нужны в начале 2024 года, но так как изготовление двигателей на заводе у производителя состовляет больше полу года, необходимо заказать двигатели в 2023 году. Чтобы не было простоя воздушного судна.				76 195,00	80 005,00	84 005,00	88 205,00
за счет собственных средств	учебно-методическая литература кафедра ОАПиЛ	X	Для обновления фонда. Для дополнительного чтения.				1 756,00	1 844,00	1 936,00	2 033,00
за счет собственных средств	учебно-методическая литература АвиаКолледж	X	Не имеется в фонде и для обновления.				658,00	691,00	725,00	762,00
за счет собственных средств	Прибор метеорологический	X	Прибор метеорологический. Для измерения:для атмосферного давления, относительной влажности воздуха, температуры воздуха, скорости воздушного потока внутри помещения или в вентиляционных трубопроводах, параметров тепловой нагрузки среды, а также концентрации токсичных газов. Необходимость навыков по определению температуры, влажности, атмосферного давления, скорости ветра и других параметров микроклимата при планировании работ повышенной опасности				586,00	689,00	723,00	759,00
за счет собственных средств	Газоанализатор	X	Газоанализатор. Для определения концентрации кислорода, (ди)оксида углерода, сероводорода, пропана и метана в воздухе. Применимость умения подготавливать, организовавать и проводить работы в замкнутых пространствах с недостатком кислорода или в условиях повышенной загазованности.				423,00	497,00	521,00	548,00
за счет собственных средств	Люксметр	X	Диапазон измерения 0-200 000 люкс. Потребность в способности обеспечивать и контролировать уровень освещенности на местах проведения работ различных классов точности для защиты и сохранения функций зрительных				287,00	338,00	355,00	328,00
за счет собственных средств	Шумомер	X	Для измерения уровня звука. Актуальность проблемы выбора средств индивидуальной и коллективной защиты в зависимости от величины уровней шума и вибрации на рабочем месте.				222,00	261,00	275,00	288,00
за счет собственных средств	Виброметр	X	Виброизмерительная аппаратура. Актуальность проблемы выбора средств индивидуальной и коллективной защиты в зависимости от величины уровней шума и вибрации на рабочем месте.				222,00	261,00	275,00	288,00

приобретение основных средств	за счет собственных средств	Тренировочный манекен	X	Манекен-тренажёр для отработки приёмов Геймлиха и сердечно-лёгочной и мозговой реанимации, пружинно-механический с индикацией правильности выполнения действий, обучающей компьютерной интерактивной программой и отображением всех действий на экране компьютера и пульте контроля-управления Требование законодательства РК в части: -п.8 приложения 1 к приказу МЗ РК от 15.12.2020 г. № КР ДСМ - 269/2020 "Об утверждении Правил оказания первой помощи лицами без мед.образования, в том числе прошедшими соответствующую подготовку и Стандарта оказания первой помощи.				669,00	786,00	826,00	867,00
	за счет собственных средств	Мешок Амбу	X	для ручного искусственного дыхания, в комплекте.				19,00	23,00	24,00	25,00
	за счет собственных средств	Труба аэродинамическая	X	ЛК-ТА-018-3 ПК. 4000x800x2000 мм, 380 В, 5 Кв. Без понимания аэродинамических процессов решительно невозможно понять принцип полета летательных аппаратов и как следствие осуществление осмысленной эксплутации любых ВС.				12 225,00	14 377,00	15 095,00	15 850,00
	за счет собственных средств	Лабораторное оборудование по неразрушающим контролям по дисциплине "Практика технического обслуживания"	X	Умение выявлять дефекты - ценное качество специалиста, занимающегося техническим обслуживанием и ремонтом авиционной техники. Для выработки таких навыков у выпускников академии, необходимо иметь в распоряжении лабораторию по неразрушающим контролям.				13 724,00	16 140,00	16 946,00	17 794,00
	за счет собственных средств	Плакат с полноцветной печатью размером 100 × 56 см на основе из ПВХ толщиной 8 мм, с каймой серебристого цвета.	X	Для эффективного проведения занятий по профилирующим дисциплинам кафедры "Авиационная техника и технологии" необходимы наглядные пособия - информационные плакаты, содержащие изображения схем технического обслуживания и ремонта агрегатов различных типов современных воздушных судов, эксплуатируемых действующими субьектами гражданской авиации в РК и зарубежом.				88,00	103,00	108,00	113,00
	за счет собственных средств	Плакат с полноцветной печатью размером 170 × 130 см на основе из ПВХ толщиной 8 мм, с каймой серебристого цвета.	X	Для эффективного проведения занятий по профилирующим дисциплинам кафедры "Авиационная техника и технологии" необходимы наглядные пособия - информационные плакаты, содержащие изображения схем технического обслуживания и ремонта агрегатов различных типов современных воздушных судов, эксплуатируемых действующими субьектами гражданской авиации в РК и зарубежом.				64,00	75,00	78,00	82,00
	за счет и других источников	Плакат с полноцветной печатью размером 110 × 100 см на основе из ПВХ толщиной 8 мм, с каймой серебристого цвета.	X	Для эффективного проведения занятий по профилирующим дисциплинам кафедры "Авиационная техника и технологии" необходимы наглядные пособия - информационные плакаты, содержащие изображения схем технического обслуживания и ремонта агрегатов различных типов современных воздушных судов, эксплуатируемых действующими субьектами гражданской авиации в РК и зарубежом.				34,00	41,00	43,00	45,00
	за счет собственных средств	Плакат с полноцветной печатью размером 200 × 170 см на основе из ПВХ толщиной 8 мм, с каймой серебристого цвета.	X	Для эффективного проведения занятий по профилирующим дисциплинам кафедры "Авиационная техника и технологии" необходимы наглядные пособия - информационные плакаты, содержащие изображения схем технического обслуживания и ремонта агрегатов различных типов современных воздушных судов, эксплуатируемых действующими субьектами гражданской авиации в РК и зарубежом.				213,00	250,00	262,00	276,00
	за счет собственных средств	Плакат с полноцветной печатью размером 150 × 100 см на основе из ПВХ толщиной 8 мм, с каймой серебристого цвета.	X	Для эффективного проведения занятий по профилирующим дисциплинам кафедры "Авиационная техника и технологии" необходимы наглядные пособия - информационные плакаты, содержащие изображения схем технического обслуживания и ремонта агрегатов различных типов современных воздушных судов, эксплуатируемых действующими субьектами гражданской авиации в РК и зарубежом.				188,00	221,00	232,00	243,00

за счет собственных средств	Плакат с полноцветной печатью размером 200 × 130 см на основе из ПВХ толщиной 8 мм, с каймой серебристого цвета.	X	Для эффективного проведения занятий по профилирующим дисциплинам кафедры "Авиационная техника и технологии" необходимы наглядные пособия - информационные плакаты, содержащие изображения схем технического обслуживания и ремонта агрегатов различных типов современных воздушных судов, эксплуатируемых действующими субъектами гражданской авиации в РК и зарубежом.				163,00	191,00	201,00	211,00
за счет собственных средств	Плакат с полноцветной печатью размером 120 × 90 см на основе из ПВХ толщиной 8 мм, с каймой серебристого цвета.	X	Для эффективного проведения занятий по профилирующим дисциплинам кафедры "Авиационная техника и технологии" необходимы наглядные пособия - информационные плакаты, содержащие изображения схем технического обслуживания и ремонта агрегатов различных типов современных воздушных судов, эксплуатируемых действующими субъектами гражданской авиации в РК и зарубежом.				203,00	238,00	250,00	263,00
за счет собственных средств	Плакат с полноцветной печатью размером 500 × 200 см на основе из ПВХ толщиной 8 мм, с каймой серебристого цвета.	X	Для эффективного проведения занятий по профилирующим дисциплинам кафедры "Авиационная техника и технологии" необходимы наглядные пособия - информационные плакаты, содержащие изображения схем технического обслуживания и ремонта агрегатов различных типов современных воздушных судов, эксплуатируемых действующими субъектами гражданской авиации в РК и зарубежом.				297,00	350,00	367,00	385,00
за счет собственных средств	Плакат с полноцветной печатью размером 200 × 200 см на основе из ПВХ толщиной 8 мм, с каймой серебристого цвета.	X	Для эффективного проведения занятий по профилирующим дисциплинам кафедры "Авиационная техника и технологии" необходимы наглядные пособия - информационные плакаты, содержащие изображения схем технического обслуживания и ремонта агрегатов различных типов современных воздушных судов, эксплуатируемых действующими субъектами гражданской авиации в РК и зарубежом.				125,00	147,00	154,00	162,00
за счет собственных средств	Плакат с полноцветной печатью размером 100 × 70 см на основе из ПВХ толщиной 8 мм, с каймой серебристого цвета.	X	Для эффективного проведения занятий по профилирующим дисциплинам кафедры "Авиационная техника и технологии" необходимы наглядные пособия - информационные плакаты, содержащие изображения схем технического обслуживания и ремонта агрегатов различных типов современных воздушных судов, эксплуатируемых действующими субъектами гражданской авиации в РК и зарубежом.				22,00	26,00	28,00	29,00
за счет собственных средств	Плакат с полноцветной печатью размером 200 × 100 см на основе из ПВХ толщиной 8 мм, с каймой серебристого цвета.	X	Для эффективного проведения занятий по профилирующим дисциплинам кафедры "Авиационная техника и технологии" необходимы наглядные пособия - информационные плакаты, содержащие изображения схем технического обслуживания и ремонта агрегатов различных типов современных воздушных судов, эксплуатируемых действующими субъектами гражданской авиации в РК и зарубежом.				125,00	147,00	154,00	162,00
за счет собственных средств	Компьютер (моноблок)	X	10600/8GB DDR4/512GB SSD/Video int/ATX. Neo multimedia. Для обеспечения процесса обучения предмета инженерной графики, замена на более производительные компьютеры, замена сотрудникам.				17 850,00	18 743,00	19 680,00	20 664,00
за счет собственных средств	Интерактивная панель	X	Intech DT-75DW (4+32 Gb) - NEW. Замена проекторов по сроку службы				13 500,00	14 175,00	14 884,00	15 628,00
за счет собственных средств	Ноутбук	X	ASUS ExpertBook P2451F i5-11500U/15,6 FHD/8G/512G PCIe/W10p64/FPS 90NX02N1-M30330. Для обеспечения мобильности ППС и сотрудников Академии и АвиаКолледжа.				12 000,00	12 360,00	12 978,00	13 627,00
за счет собственных средств	Сервер	X	HPE DL360 Gen10 (2xXeon4208(8C-2.1G)/8x16GB 2R/8x2.4TB SAS 12G 10K SFF/P408i-a 2GB Batt/4x1GbE FL/2x10GbE SFP/2x800Wp/3yw). Запасной на случай отказа основного оборудования.				5 000,00	5 250,00	5 513,00	5 788,00

	за счет собственных средств	Коммутатор 2-го уровня	X	D-Link DGS-1210-28XS/ME/B1A. Для системных кабельных сетей.				1 500,00	1 575,00	1 654,00	1 736,00
	за счет собственных средств	Учебно-методическая литературу кафедра АТиТ	X	Для обновления фонда. Для дополнительного чтения.				666,00	699,00	734,00	771,00
	за счет собственных средств	Учебно-методическая литературу кафедра ООД	X	Для обновления фонда. Для дополнительного чтения.				2 560,00	2 688,00	2 822,00	2 964,00
	за счет собственных средств	Учебно-методическая литературу кафедра ААЯ	X	Для обновления фонда. Для дополнительного чтения.				3 369,00	3 537,00	3 714,00	3 900,00
	за счет собственных средств	капитальный ремонт винтов для воздушных судов	X	Ремонт воздушных винтов производится каждые 2000 летных часов. Для выполнения годового налета 6000 часов потребуется 3 воздушных винта. 2 винта на запас (при чрезвычайных случаях, так как воздушные винты ломаются чаще по опыту эксплуатации).				10 778,00	11 317,00	11 882,00	12 478,00
			X								
приобретение программного обеспечения	в том числе:										
	за счет собственных средств		X								
	за счет собственных средств	Программные обеспечения	X	По заявкам структурных подразделений							
	за счет собственных средств	Лицензия на программное обеспечение	X	согласно технической спецификации	2 192,80						
	за счет собственных средств	Программное обеспечение интеграции шлагбаума со СКУД	X	согласно технической спецификации	1 000,00						
	за счет собственных средств	Программное обеспечение для лингафонного кабинета	X	согласно технической спецификации		1 450,00					
Приобретение биологических активов:											
Приобретение запасов:					207 027,22	218 404,23	105,50	215 174,00	225 933,00	237 231,00	189 020,00
	в том числе:										
	за счет собственных средств	ГСМ	X	По заявкам структурных подразделений							
	за счет собственных средств	сырье и материалы	X	По заявкам структурных подразделений							
	за счет собственных средств	запасные части	X	По заявкам структурных подразделений							
	за счет собственных средств	ГСМ для автомашин и воздушного транспорта	X	согласно технической спецификации	42 648,00	35 942,68	84,28	38 286,00	40 200,00	42 210,00	44 321,00
	за счет собственных средств	канцелярские товары	X	согласно технической спецификации	3 871,36	3 694,27	95,43	6 837,00	7 179,00	7 538,00	7 915,00
	за счет собственных средств	хозяйственные товары	X	согласно технической спецификации	3 872,16	4 875,79	125,92	35 362,00	37 130,00	38 987,00	40 936,00
	за счет собственных средств	сан.технические товары	X	согласно технической спецификации	2 757,38	1 680,30	60,94	3 622,00	3 803,00	3 993,00	4 193,00
	за счет накопленной амортизации	строительные материалы	X	согласно технической спецификации	15 176,12	25 846,76	170,31	5 640,00	5 922,00	6 218,00	6 529,00
	за счет собственных средств	электрические товары	X	согласно технической спецификации	12 135,60	15 704,51	129,41	4 388,00	4 607,00	4 838,00	5 080,00
			X								
Приобретение работ и услуг:					1 832 561,08	1 644 521,70	89,74	1 521 341,00	1 587 827,00	1 659 471,00	1 633 633,00

	в том числе:										
	за счет собственных средств	Содержание основных средств	X								
	за счет собственных средств	Обучение	X								
	за счет собственных средств	Прочие производственные (практика ЛТП, аэропорт.обслуж)	X								
	за счет собственных средств	Услуги связи	X								
	за счет собственных средств	Аудиторские услуги, информационные, консультативные	X								
	за счет собственных средств	Общехоз.услуги	X								
	за счет собственных средств	Типографические и полиграфические услуги	X								
	за счет собственных средств	По не основной деятельности (наука)	X								
	за счет собственных средств	Прочие затраты, (участие в выставках, лицензирование, ранжирование развозка, академ.мобильность, ком.услуги, расходы по охране труда, проживание летно-инструкторского состава на летной-тренажерной практике)	X								
			X								
			X								
			X								
	за счет собственных средств	Текущий ремонт Академии	X	согласно технической спецификации	18 664,74	37 767,02	202,34				
	за счет собственных средств	Ремонт и техническое обслуживание автомашин	X	согласно технической спецификации	7 300,00	5 484,27	75,13				
	за счет собственных средств	Ремонт и обслуживание оргтехники	X	согласно технической спецификации	3 000,00	2 487,28	82,91				
	за счет собственных средств	Техническое обслуживание воздушного судна	X	согласно технической спецификации	41 248,51	61 481,02	149,05				
	за счет собственных средств	Техническое сопровождение программных обеспечений	X	согласно технической спецификации	7 500,00	1 380,00	18,40				
	за счет собственных средств	Техническое обслуживание тренажеров	X	согласно технической спецификации	29 580,00	27 486,88	92,92				
	за счет собственных средств	Повышение квалификации	X	согласно технической спецификации	20 058,14	14 934,93	74,46				
	за счет собственных средств	Производственная и летно-тренажерная практика студентов	X	согласно технической спецификации	1 572 905,39	1 379 880,90	87,73				
	за счет собственных средств	Аэропортовское обслуживание	X	согласно технической спецификации	40 860,00	48 596,29	118,93				
	за счет собственных средств	Услуги связи	X	согласно технической спецификации	7 648,00	3 311,70	43,30				
	за счет собственных средств	Аудиторские услуги	X	согласно технической спецификации	4 000,00	2 880,00	72,00				
	за счет собственных средств	Информационные услуги	X	согласно технической спецификации	13 115,00	6 937,21	52,90				
	за счет собственных средств	Полиграфические услуги	X	согласно технической спецификации	14 167,64	8 812,81	62,20				

	за счет собственных средств	Участие в выставках	X	согласно технической спецификации	2 050,00	1 310,00	63,90				
	за счет собственных средств	Коммунальные услуги	X	согласно технической спецификации	23 393,05	28 394,00	121,38				
	за счет собственных средств	Постмониторинг, ранжирование, сертификация	X	согласно технической спецификации	2 202,61	1 735,22	78,78				
	за счет собственных средств	Изготовление дверных табличек	X	согласно технической спецификации	75,00	43,00	57,33				
	за счет собственных средств	Услуги по утилизации медотходов	X	согласно технической спецификации	12 000,00	14,00	0,12				
	за счет собственных средств	работы по ремонту, модернизации климатического оборудования, вентиляционных систем и оборудований	X	согласно технической спецификации	1 008,00	966,48	95,88				
	за счет собственных средств	ремонт холодильников в общежитии	X	согласно технической спецификации	400,00						
	за счет собственных средств	установка жалюзей	X	согласно технической спецификации	1 475,00	1 935,00	131,19				
	за счет собственных средств	изготовление и установка на фасаде логотип Академии	X	согласно технической спецификации	500,00	500,00	100,00				
	за счет собственных средств	изготовление и установка полотна из ЛДСП	X	согласно технической спецификации	560,00	560,00	100,00				
	за счет собственных средств	услуги кейтеринга	X	согласно технической спецификации	4 400,00	3 640,89	82,75				
	за счет собственных средств	услуги дозиметрического контроля	X	согласно технической спецификации	160,00	112,00	70,00				
	за счет собственных средств	услуги по экспертизе топлива для воздушного судна	X	согласно технической спецификации	360,00	353,00	98,06				
	за счет собственных средств	разработка паспорта антитеррористической защищенности объектов	X	согласно технической спецификации	480,00						
	за счет собственных средств	таможенное оформление и брокерские услуги	X	согласно технической спецификации	2 000,00	1 959,80	97,99				
	за счет собственных средств	анализ топлива для двигателя воздушного судна	X	согласно технической спецификации	895,00	1 003,00	112,07				
	за счет собственных средств	медосмотр сотрудников	X	согласно технической спецификации	555,00	555,00	100,00				
	за счет собственных средств	страхование	X	страхование гпо, Страхование от несчастного случая при страховании экипажа судна и студентов				4 100,00	4 305,00	4 520,00	4 746,00
	за счет собственных средств	Аренда ОС	X	Аренда дополнительного аудиторного фонда академии				39 420,00	41 391,00	43 460,00	45 634,00
работы и услуги	за счет собственных средств	Услуги по содействию в продвижении и получении сертификата EASA Part FCL	X	В рамках государственной инвестиционной программы EASA Part fcl				150 000,00	160 000,00	160 000,00	160 000,00
	за счет собственных средств	сертификация, экспертиза масла, бензина	X	Услуги по экспертизе топлива, сертификация воздушных судов				2 287,00	2 401,00	2 521,00	2 647,00

за счет собственных средств	услуги АБ, качества и контроля	X	Услуги по обеспечению безопасности и мониторинту устройствами предупреждения, сигнализации и аналогичными системами обеспечения безопасности, услуга по наладке и контролю системы пожарной безопасности, услуга по разработке/ корректировке нормативной/технической документации/ технологических схем/паспортов антитеррористической защищенности, услуги по проведению аудита состояния пожарной безопасности на территории и объектах Академии, услуга по проверке пожарных кранов внутри здания и т.д.				2 022,00	2 123,00	2 229,00	2 341,00
за счет собственных средств	Охранные услуги	X	Охранная система				150,00			
за счет собственных средств	Аудиторские услуги	X	Аудит спец назначения 2019-2022 годы				12 000,00	3 000,00	3 000,00	3 000,00
за счет собственных средств	Услуги кейтеринга	X	обеспечение кофе-брейками слушателей учебных курсов.				7 876,00	8 238,00	8 650,00	9 083,00
за счет собственных средств	Аудиторские услуги	X	Годовой аудит финансовой отчетности				4 000,00	4 400,00	4 800,00	5 000,00
за счет собственных средств	Информационные услуги	X	РМЭБ библиотека, услуги по предоставлению доступа к информационной системе, многофункциональная справочно-экспертная электронная система, аккаунты ATPL для студентов-пилотов (доступ к базе вопросов), токены для проведения тестирования по авиационному английскому языку, услуги по предоставлению доступа к информационным ресурсам				30 083,00	31 587,00	33 166,00	34 825,00
за счет собственных средств	Таможенные оформление и брокерские услуги.	X	для совершение операции по таможенной очистки, декларированию и таможенному оформлению товаров. Таможенная очистка авиационных запчастей Таможенная очистка воздушных судов, симмуляторов, запасных частей воздушных судов и симмуляторов, обоудования.				2 000,00	2 100,00	2 205,00	2 315,00
за счет собственных средств	Текущий ремонт Академии	X	Ремонт первого этажа, второго этажа блока Б				48 658,00	50 963,00	53 511,00	56 187,00
за счет собственных средств	Ремонт и техническое обслуживание автомашин	X	Ремонт автомашин, ежегодное техническое обслуживание.				4 459,00	4 682,00	4 916,00	5 162,00
за счет собственных средств	Ремонт и обслуживание оргтехники.	X	Ремонт оргтехники, обслуживание орг техники, заправка картриджей				3 600,00	3 780,00	3 969,00	4 167,00
за счет собственных средств	Техническое обслуживание воздушного судна	X	Услуги по ремонту и тех обслуживанию воздушного судна Tecnam P2002JF UP-LA234, Услуги по Ремонту и ТО самолета Diamond DA42NG, Ремонт и обслуживание приборов altitude indicator/gyro				106 924,00	112 270,00	117 884,00	123 779,00
за счет собственных средств	Техническое сопровождение программных обсепечений	X	АИС Платонус				8 000,00	8 400,00	8 820,00	9 261,00

	за счет собственных средств	Техническое обслуживание тренажеров	X	Техническое сопровождение симулятора Airbus320 и Boeing737, Техническое сопровождение симулятора ALSIM ALX, техническое сопровождение тренажера Симфокс				36 380,00	38 199,00	40 109,00	42 114,00
	за счет собственных средств	Повышение квалификации	X	Повышение квалификации согласно бюджетных заявок от структурных подразделений.				25 202,00	26 462,00	27 785,00	29 174,00
	за счет собственных средств	Производственная и летно-тренажерная практика студентов	X	Производственная практика кафедры ОАПиЛ, АТиТ, АвиаКолледжа. Летно-тренажерная практика студентов				937 836,00	984 728,00	1 033 964,00	984 728,00
	за счет собственных средств	Аэропортовское обслуживание	X	Аэропортовское обслуживание для выполнения летно-тренажерной практики студентов				40 000,00	42 000,00	44 100,00	46 305,00
	за счет собственных средств	Услуги связи	X	Интернет, международные/междугородние переговоры, курьерские услуги				5 496,00	5 771,00	6 059,00	6 362,00
	за счет собственных средств	Полиграфические услуги	X	Бланк для сертификатов региональных курсов, изготовление бланка дипломов Академии и АвиаКолледжа.				11 617,00	12 198,00	12 808,00	13 448,00
	за счет собственных средств	Участие в выставках	X	Участия в образовательных, научных, отраслевых выставках в течении года.				3 550,00	3 728,00	3 914,00	4 110,00
	за счет собственных средств	Коммунальные услуги	X	электрическая энергия, тепловая энергия, потери, водоснабж. горячей воды,водоснабж. холодн.воды, канализация гор. и хол. воды, хим.вода, вывоз мусора				27 598,00	26 614,00	28 170,00	29 888,00
	за счет собственных средств	Постмониторинг, ранжирование.	X	Постаккредитационный мониторинг, Участие в рейтинге НААР, Экспертиза и обновление ОП				8 083,00	8 487,00	8 911,00	9 357,00
			X								

Председатель Правления - Ректор Б. Сейдахметов

Финансовый директор А. Корлусбаева

Приложение 19

Орган управления: ГОСУДАРСТВЕННОЕ УЧРЕЖДЕНИЕ "МИНИСТЕРСТВО НАУКИ И ВЫСШЕГО ОБРАЗОВАНИЯ РЕСПУБЛИКИ КАЗАХСТАН" БИН: 220840048968, Адрес: Казахстан, 010000, Астана г.а., Есильский р. а., пр.Мангилик Ел, зд.8

Наименование организации : АКЦИОНЕРНОЕ ОБЩЕСТВО "АКАДЕМИЯ ГРАЖДАНСКОЙ АВИАЦИИ"

Вид документа: отчет об исполнении плана развития

Пятилетний период: 2022 - 2026

Планируемый / отчетный период: 2022 год

дата <дата> № <номер>

[redacted]

Расчеты показателей финансово-хозяйственной деятельности

План основного производства

Наименование показателей и продукта		единица измерения	2020 Факт		2021 Факт / оценка		2022 Уточнение во 2 полугодия		2022 Отчет (оценка / факт)		2022 Отклонение в % (факта от плана)		2023 Утвержденный план/Уточненный план		2024 Утвержденный план/Уточненный план		2025 Утвержденный план/Уточненный план		2026 Утвержденный план/Уточненный план	
			количество	расходы, тыс. тенге	количество	расходы, тыс. тенге	количество	расходы, тыс. тенге	количество	расходы, тыс. тенге	количество	расходы, тыс. тенге	количество	расходы, тыс. тенге	количество	расходы, тыс. тенге	количество	расходы, тыс. тенге	количество	расходы, тыс. тенге
1		2	3	4	5	6	7	8	9	10	11	12	13	14	19	20	25	26	31	32
Незавершенное производство на начало периода	**Всего**	X	X		X		X		X		X		X		X		X		X	
	в том числе:																			
	Обеспечение доступного и качественного высшего и послевузового образования, отвечающего требованиям Международных организаций гражданской авиации (ICAO, EASA, IATA), средне-техническое образование, первоначальное обучение и повышение квалификации						1,00													
	Услуги по подготовке специалистов с высшим и послевузовским образованием	чел.																		
	Услуги по подготовке специалистов со средним профессиональным образованием	чел.																		
	Дополнительные образовательные услуги																			
	Услуги по выполнению научно-исследовательских работ	услуга																		
Производство/оказание услуг/выполнение работ	Всего	X	X	3 282 615,00	X	3 427 869,77	X	4 088 002,38	X	4 053 624,68	X	99,16	X	3 878 461,00	X	3 877 485,00	X	3 877 387,00	X	3 879 316,00
	себестоимость реализованного продукта			3 282 615,00		3 427 869,77		4 088 002,38		4 053 624,68				3 878 461,00		3 877 485,00		3 877 387,00		3 879 316,00
	в том числе:																			
	Обеспечение доступного и с учетом		1,00	3 282 615,00	1,00		1,00						1,00		1,00		1,00		1,00	
	себестоимость произведенного продукта готового к реализации		1,00	3 282 615,00	1,00		1,00						1,00		1,00		1,00		1,00	
	остатки готового продукта																			
	себестоимость реализованного продукта		1,00	3 282 615,00	1,00		1,00						1,00		1,00		1,00		1,00	
	с учетом																			
	Услуги по подготовке с учетом	чел.				3 064 539,62	1 435,00	3 688 834,73	1 435,00	3 636 725,70	100,00	98,59	1 560,00	3 447 940,00	1 641,00	3 446 964,00	1 757,00	3 446 866,00	1 757,00	3 448 795,00
	себестоимость произведенного продукта готового к реализации					3 064 539,62	1 435,00	3 688 834,73	1 435,00	3 636 725,70	100,00	98,59	1 560,00	3 447 940,00	1 641,00	3 446 964,00	1 757,00	3 446 866,00	1 757,00	3 448 795,00
	остатки готового продукта																			
	себестоимость реализованного продукта					3 064 539,62	1 435,00	3 688 834,73	1 435,00	3 636 725,70	100,00	98,59	1 560,00	3 447 940,00	1 641,00	3 446 964,00	1 757,00	3 446 866,00	1 757,00	3 448 795,00
	с учетом																			
	себестоимость произведенного продукта готового к реализации																			
	остатки готового продукта																			
	себестоимость реализованного продукта																			
	с учетом																			
	себестоимость произведенного продукта готового к реализации																			
	остатки готового продукта																			
	себестоимость реализованного продукта																			
	Услуги по подготовке с учетом	чел.				220 761,06	769,00	227 799,81	769,00	240 050,54	100,00	105,38	779,00	255 946,00	965,00	255 946,00	965,00	255 946,00	985,00	255 946,00

	себестоимость произведенного продукта готового к реализации					220 761,06	769,00	227 799,81	769,00	240 050,54	100,00	105,38	779,00	255 946,00	965,00	255 946,00	965,00	255 946,00	985,00	255 946,00
	остатки готового продукта																			
	себестоимость реализованного продукта					220 761,06	769,00	227 799,81	769,00	240 050,54	100,00	105,38	779,00	255 946,00	965,00	255 946,00	965,00	255 946,00	985,00	255 946,00
	с учетом																			
	себестоимость произведенного продукта готового к реализации																			
	остатки готового продукта																			
	себестоимость реализованного продукта																			
Дополнительные	с учетом					129 128,26	150,00	120 417,98	2 024,00	126 119,88	1 349,33	104,74	124,00	99 892,00	130,00	99 892,00	140,00	99 892,00	150,00	99 892,00
	себестоимость произведенного продукта готового к реализации					129 128,26	150,00	120 417,98	2 024,00	126 119,88	1 349,33	104,74	124,00	99 892,00	130,00	99 892,00	140,00	99 892,00	150,00	99 892,00
	остатки готового продукта																			
	себестоимость реализованного продукта					129 128,26	150,00	120 417,98	2 024,00	126 119,88	1 349,33	104,74	124,00	99 892,00	130,00	99 892,00	140,00	99 892,00	150,00	99 892,00
Услуги по выполнению научно-	с учетом	услуга				13 440,83	1,00	50 949,86	1,00	50 728,56	100,00	99,57	1,00	74 683,00	1,00	74 683,00	1,00	74 683,00	1,00	74 683,00
	себестоимость произведенного продукта готового к реализации					13 440,83	1,00	50 949,86	1,00	50 728,56	100,00	99,57	1,00	74 683,00	1,00	74 683,00	1,00	74 683,00	1,00	74 683,00
	остатки готового продукта																			
	себестоимость реализованного продукта					13 440,83	1,00	50 949,86	1,00	50 728,56	100,00	99,57	1,00	74 683,00	1,00	74 683,00	1,00	74 683,00	1,00	74 683,00
	с учетом																			
	себестоимость произведенного продукта готового к реализации																			
	остатки готового продукта																			
	себестоимость реализованного продукта																			
	Всего	X	X		X		X		X		X		X		X		X		X	
	в том числе:																			
	Обеспечение доступного и качественного высшего и послевузовского образования, отвечающего требованиям Международных организаций гражданской авиации (ICAO, EASA, IATA), средне-техническое образование, первоначальное обучение и повышение квалификации																			
Незавершенное производство на конец периода	Услуги по подготовке специалистов с высшим и послевузовским образованием	чел.																		
	Услуги по подготовке специалистов со средним профессиональным образованием	чел.																		
	Дополнительные образовательные услуги																			
	Услуги по выполнению научно-исследовательских работ	услуга																		

Председатель Правления - Ректор Б. Сейдахметов

Финансовый директор А. Корлусбаева

Приложение 20

[redacted]

Орган управления: ГОСУДАРСТВЕННОЕ УЧРЕЖДЕНИЕ "МИНИСТЕРСТВО НАУКИ И ВЫСШЕГО ОБРАЗОВАНИЯ РЕСПУБЛИКИ КАЗАХСТАН" БИН: **220840048968;** Адрес: Казахстан, 010000, Астана г.а., Есильский р. а., пр.Мангилик Ел, зд.8

Наименование организации : АКЦИОНЕРНОЕ ОБЩЕСТВО "АКАДЕМИЯ ГРАЖДАНСКОЙ АВИАЦИИ"

Вид документа: отчет об исполнении плана развития

Пятилетний период: 2022 - 2026

Планируемый / отчетный период: 2022 год

дата <дата> № <номер>

Расчеты показателей финансово-хозяйственной деятельности

Расходы основного производства с учетом накладных расходов и расходов на вспомогательное производство

Наименование показателей			2020	2021	2022			2023	2024	2025	2026
			Факт	Факт / оценка	Уточнение во 2 полугодии	Отчет (оценка / факт)	Отклонение в % (факта от плана)	Утвержденный план/Уточненный план	Утвержденный план/Уточненный план	Утвержденный план/Уточненный план	Утвержденный план/Уточненный план
1			2	3	4	5	6	7	10	13	16
Расходы по основному производству (с учетом незавершенного производства), всего			3 282 615,00	3 427 869,77	4 088 002,38	4 053 624,68	99,16	3 878 461,00	3 877 485,00	3 877 387,00	3 879 316,00
в том числе:											
Обеспечение доступного и качественного высшего и	всего		3 282 615,00								
Запасы	Всего		26 995,10								
	в том числе	сырье и материалы	12 469,77								
		горюче-смазочные материалы	14 359,97								
		запасные части	165,36								
		медицинские препараты									
Оплата труда работников	Всего		1 244 226,00								
	в том числе	состоящих в штате	1 244 226,00								
		не состоящих в штате									
Работы (услуги), полученные от поставщиков и подрядчиков	Всего		1 184 455,86								
	в том числе	коммунальные расходы									
		услуги связи	1 524,85								
		банковские услуги									
		охранные услуги									
		коммунальные расходы	17 285,71								
		услуги почты	40,80								
		типографические и полиграфические									
		информационные услуги									
		пожарная безопасность и соблюдение									
		обслуживание и ремонт основных средств	89 917,00								
		интернет	3 502,44								
		Расходы по не основной деятельности									
		Прочие затраты, (участие в выставках,									
		повышение квалификации	9 837,17								
		летная и тренажерная практика	1 011 868,77								
		Инф.,конс.,аудит.услуги									
		Прочие (аренда ангара, общехоз, услуги)									
		производственная практика (практика,	30 099,57								
		техническое обслуживание	20 379,55								
		общехоз.расходы									
		Оценка корпоративного управления									

Налоги и социальные отчисления	Всего		124 318,12								
	в том числе	социальный налог	82 360,39								
		социальные отчисления	24 920,30								
		земельный налог									
		налог на имущество									
		отчисление на ОСМС	16 875,25								
		госпошлина									
		отчисление пенсионных взносов									
		прочие платежи, сборы в бюджет									
		ИПН у источника	162,18								
		налог на транспорт									
		налог на ФООС									
		НДС на затраты									
Прочие затраты, связанные с основным производством	Всего, в том числе		702 619,92								
		амортизация основных средств	200 798,41								
		страхование автотранспорта,	23 328,69								
		командировочные расходы	10 409,59								
		стипендия, компенсация за льготный	351 813,00								
		прочие	88 256,72								
		научно-исследов.работа	5 330,00								
		хозяйственные расходы	18 676,60								
		аккредитация	4 006,91								
Расходы по вспомогательному производству (с учетом незавершенного производства), в том числе:											
Услуги по подготовке специалистов с высшим и послевузовским образованием	всего			3 064 539,62	3 688 834,73	3 636 725,70	98,59	3 447 940,00	3 446 964,00	3 446 866,00	3 448 795,00
Запасы	Всего			79 904,00	207 027,88	87 739,00	42,38	213 356,00	228 289,00	236 787,00	245 877,00
	в том числе	сырье и материалы		40 534,38	52 241,22	61 562,46	117,84	76 467,00	81 819,00	87 547,00	93 675,00
		горюче-смазочные материалы		35 406,26	42 648,66	26 008,38	60,98	36 968,00	39 555,00	42 325,00	45 287,00
		запасные части		2 885,27	111 755,00			99 921,00	106 915,00	106 915,00	106 915,00
		медицинские препараты		1 078,09	383,00	168,16	43,91				
Оплата труда работников	Всего			917 056,89	1 254 596,15	1 158 664,23	92,35	1 290 180,00	1 290 179,00	1 290 719,00	1 290 719,00
	в том числе	состоящих в штате		917 056,89	1 254 596,15	1 158 664,23	92,35	1 290 180,00	1 290 179,00	1 290 719,00	1 290 719,00
		не состоящих в штате									
Работы (услуги), полученные от поставщиков и подрядчиков	Всего			1 662 991,24	1 822 367,83	1 810 353,25	99,34	1 289 567,00	1 253 004,00	1 240 091,00	1 370 561,00
	в том числе	коммунальные расходы									
		услуги связи		1 426,80	2 591,00	701,00	27,06	1 206,00	1 290,00	1 290,00	1 290,00
		банковские услуги									
		охранные услуги									
		коммунальные услуги		24 027,00	21 555,05	27 822,00	129,07	22 004,00	23 544,00	25 192,00	26 955,00
		услуги почты		518,47	1 000,00			1 300,00	1 100,00	11 000,00	1 100,00
		полиграфические услуги			13 075,64	2 606,40	19,93	11 617,00	9 743,00	9 743,00	9 743,00
		обслуживание и ремонт основных средств		246 862,00	106 293,25	211 842,00	199,30	220 000,00	173 356,00	140 389,00	269 898,00
		интернет		3 285,86	2 857,00	2 179,00	76,27	3 829,00	4 097,00	4 384,00	4 690,00
		прочие затраты (участие в выставках,			62 625,00	60 059,59	95,90				
		повышение квалификации		29 537,00	19 158,14	54 853,00	286,32	21 542,00	23 050,00	24 663,00	26 390,00
		информационные, консультационные		3 504,82	13 115,00	568,18	4,33				
		производственная практика (учебная		1 344 797,46	1 567 216,75	1 371 558,00	87,52	937 836,00	941 836,00	943 192,00	944 642,00
		общехозяйственные расходы		9 031,83	12 881,00	29 567,79	229,55				

		информационные услуги						30 083,00	32 188,00	34 442,00	36 853,00
		аэропортовое обслуживание				48 596,29		40 000,00	42 800,00	45 796,00	49 000,00
		охранные услуги						150,00			
Налоги и социальные отчисления	Всего			96 839,49	137 218,87	116 381,83	84,81	136 117,00	136 115,00	136 115,00	136 115,00
	в том числе	социальный налог		49 521,07	64 364,08	71 906,19	111,72	69 670,00	69 670,00	69 670,00	69 670,00
		социальные отчисления		28 887,29	45 148,38	22 024,20	48,78	40 641,00	40 641,00	40 641,00	40 641,00
		ОСМС		18 341,13	27 706,41	22 257,44	80,33	25 804,00	25 804,00	25 804,00	25 804,00
		госпошлина		90,00				2,00			
		платежи и сборы									
		налог на транспорт				194,00					
Прочие затраты, связанные с основным производством	Всего, в том числе			307 748,00	267 624,00	463 587,39	173,22	518 720,00	539 377,00	543 154,00	405 523,00
		амортизация основных средств		218 659,00	213 519,00	286 110,00	134,00	251 213,00	268 798,00	287 614,00	307 746,00
		страхование автотранспорта, страхование		26 442,00	4 411,00	10 421,00	236,25	4 100,00	4 343,00	4 647,00	4 972,00
		командировочные расходы		62 647,00	20 000,00	81 625,00	408,13	15 000,00	12 000,00	10 000,00	8 000,00
		амортизация нематериальных активов			29 694,00			8 089,00			
		расходы по летной практике				84 870,48		41 500,00	42 000,00	25 000,00	25 000,00
		прочие (сертификация, экспертиза,				560,91		198 818,00	212 236,00	215 893,00	59 805,00
Расходы по вспомогательному производству (с учетом незавершенного производства), в том числе:											
Накладные расходы (с учетом незавершенного производства)											
	всего										
Запасы	Всего										
	в том числе	сырье и материалы									
		горюче-смазочные материалы									
		запасные части									
Оплата труда работников	Всего										
	в том числе	состоящих в штате									
		не состоящих в штате									
Работы (услуги), полученные от поставщиков и подрядчиков	Всего										
	в том числе	коммунальные расходы									
		услуги связи									
		банковские услуги									
		охранные услуги									
Налоги и социальные отчисления	Всего										
	в том числе	социальный налог									
		социальные отчисления									
Прочие затраты, связанные с	Всего, в том числе										
Расходы по вспомогательному производству (с учетом незавершенного производства), в том числе:											
Накладные расходы (с учетом незавершенного производства)											
	всего										
Запасы	Всего										
	в том числе	сырье и материалы									
		горюче-смазочные материалы									
		запасные части									
Оплата труда работников	Всего										
	в том числе	состоящих в штате									
		не состоящих в штате									
Работы (услуги), полученные от	Всего										
		коммунальные расходы									

Работы (услуги), полученные от поставщиков и подрядчиков	в том числе	услуги связи									
		банковские услуги									
		охранные услуги									
Налоги и социальные отчисления	Всего										
	в том числе	социальный налог									
		социальные отчисления									
Прочие затраты, связанные с	Всего, в том числе										
Расходы по вспомогательному производству (с учетом незавершенного производства), в том числе:											
Накладные расходы (с учетом незавершенного производства)											
Услуги по подготовке специалистов со средним профессиональным образованием	всего			220 761,06	227 799,81	240 050,54	105,38	255 946,00	255 946,00	255 946,00	255 946,00
Запасы	Всего										
	в том числе	сырье и материалы									
		горюче-смазочные материалы									
		запасные части									
Оплата труда работников	Всего			199 693,41	189 156,50	201 246,22	106,39	195 862,00	195 862,00	195 862,00	195 862,00
	в том числе	состоящих в штате		199 693,41	189 156,50	201 246,22	106,39	195 862,00	195 862,00	195 862,00	195 862,00
		не состоящих в штате									
Работы (услуги), полученные от поставщиков и подрядчиков	Всего				16 425,00	16 425,00	100,00	39 420,00	39 420,00	39 420,00	39 420,00
	в том числе	коммунальные расходы									
		услуги связи									
		банковские услуги									
		охранные услуги									
		аренда основных средств			16 425,00	16 425,00	100,00	39 420,00	39 420,00	39 420,00	39 420,00
Налоги и социальные отчисления	Всего			21 067,65	22 218,31	22 379,32	100,72	20 664,00	20 664,00	20 664,00	20 664,00
	в том числе	социальный налог		10 783,44	12 891,36	11 740,46	91,07	10 577,00	10 577,00	10 577,00	10 577,00
		социальные отчисления		6 290,34	5 043,82	5 400,61	107,07	6 170,00	6 170,00	6 170,00	6 170,00
		ОСМС		3 993,87	4 283,13	5 238,25	122,30	3 917,00	3 917,00	3 917,00	3 917,00
Прочие затраты, связанные с	Всего, в том числе										
Расходы по вспомогательному производству (с учетом незавершенного производства), в том числе:											
Накладные расходы (с учетом незавершенного производства)											
	всего										
Запасы	Всего										
	в том числе	сырье и материалы									
		горюче-смазочные материалы									
		запасные части									
Оплата труда работников	Всего										
	в том числе	состоящих в штате									
		не состоящих в штате									
Работы (услуги), полученные от поставщиков и подрядчиков	Всего										
	в том числе	коммунальные расходы									
		услуги связи									
		банковские услуги									
		охранные услуги									
Налоги и социальные отчисления	Всего										
	в том числе	социальный налог									
		социальные отчисления									
Прочие затраты, связанные с	Всего, в том числе										

Расходы по вспомогательному производству (с учетом незавершенного производства), в том числе:											
Накладные расходы (с учетом незавершенного производства)											
Дополнительные образовательные услуги	всего			129 128,26	120 417,98	126 119,88	104,74	99 892,00	99 892,00	99 892,00	99 892,00
Запасы	Всего										
	в том числе	сырье и материалы									
		горюче-смазочные материалы									
		запасные части									
Оплата труда работников	Всего			116 805,29	96 735,60	113 765,10	117,60	90 360,00	90 360,00	90 360,00	90 360,00
	в том числе	состоящих в штате		116 805,29	96 735,60	113 765,10	117,60	90 360,00	90 360,00	90 360,00	90 360,00
		не состоящих в штате									
Работы (услуги), полученные от поставщиков и подрядчиков	Всего										
	в том числе	коммунальные расходы									
		услуги связи									
		банковские услуги									
		охранные услуги									
Налоги и социальные отчисления	Всего			12 322,97	23 682,38	12 354,78	52,17	9 532,00	9 532,00	9 532,00	9 532,00
	в том числе	социальный налог		6 307,49	14 398,85	7 279,29	50,55	4 879,00	4 879,00	4 879,00	4 879,00
		социальные отчисления		3 679,37	5 812,58	2 465,22	42,41	2 846,00	2 846,00	2 846,00	2 846,00
		ОСМС		2 336,11	3 470,95	2 610,27	75,20	1 807,00	1 807,00	1 807,00	1 807,00
Прочие затраты, связанные с	Всего, в том числе										
Расходы по вспомогательному производству (с учетом незавершенного производства), в том числе:											
Накладные расходы (с учетом незавершенного производства)											
Услуги по выполнению научно-исследовательских работ	всего			13 440,83	50 949,86	50 728,56	99,57	74 683,00	74 683,00	74 683,00	74 683,00
Запасы	Всего										
	в том числе	сырье и материалы									
		горюче-смазочные материалы									
		запасные части									
Оплата труда работников	Всего			12 158,15	18 580,00	23 249,29	125,13	17 150,00	17 150,00	17 150,00	17 150,00
	в том числе	состоящих в штате		12 158,15	18 580,00	23 249,29	125,13	17 150,00	17 150,00	17 150,00	17 150,00
		не состоящих в штате									
Работы (услуги), полученные от поставщиков и подрядчиков	Всего				30 447,17	24 335,37	79,93	55 724,00	55 724,00	55 724,00	55 724,00
	в том числе	коммунальные расходы									
		услуги связи									
		банковские услуги									
		охранные услуги									
		Расходы по смете			30 447,17	24 335,37	79,93	55 724,00	55 724,00	55 724,00	55 724,00
Налоги и социальные отчисления	Всего			1 282,68	1 922,69	3 143,90	163,52	1 809,00	1 809,00	1 809,00	1 809,00
	в том числе	социальный налог		656,54	1 120,32	1 612,90	143,97	926,00	926,00	926,00	926,00
		социальные отчисления		382,98	430,77	763,00	177,12	540,00	540,00	540,00	540,00
		ОСМС		243,16	371,60	768,00	206,67	343,00	343,00	343,00	343,00
Прочие затраты, связанные с основным производством	Всего, в том числе										
Расходы по вспомогательному производству (с учетом незавершенного производства), в том числе:											
Накладные расходы (с учетом незавершенного производства)											
	всего										
Запасы	Всего										
	в том числе	сырье и материалы									
		горюче-смазочные материалы									
		запасные части									

Оплата труда работников	Всего										
	в том числе	состоящих в штате									
		не состоящих в штате									
Работы (услуги), полученные от поставщиков и подрядчиков	Всего										
	в том числе	коммунальные расходы									
		услуги связи									
		банковские услуги									
		охранные услуги									
Налоги и социальные отчисления	Всего										
	в том числе	социальный налог									
		социальные отчисления									
Прочие затраты, связанные с	Всего, в том числе										
Расходы по вспомогательному производству (с учетом незавершенного производства), в том числе:											
Накладные расходы (с учетом незавершенного производства)											

Председатель Правления - Ректор Б. Сейдахметов

Финансовый директор А. Корлусбаева

Приложение 23

Орган управления: ГОСУДАРСТВЕННОЕ УЧРЕЖДЕНИЕ "МИНИСТЕРСТВО НАУКИ И ВЫСШЕГО ОБРАЗОВАНИЯ РЕСПУБЛИКИ КАЗАХСТАН" БИН: 220840048968; Адрес: **Казахстан,** 010000, Астана г.а., Есильский р. а., пр.Мангилик Ел, зд.8

Наименование организации : АКЦИОНЕРНОЕ ОБЩЕСТВО "АКАДЕМИЯ ГРАЖДАНСКОЙ АВИАЦИИ"
Вид документа: отчет об исполнения плана развития
Пятилетний период: 2022 - 2026
Планируемый / отчетный период: 2022 год
дата <дата> № <номер>

[redacted]

Расчеты показателей финансово-хозяйственной деятельности

Административные расходы

Наименование показателей			2020	2021	2022			2023	2024	2025	2026
			Факт	Факт / оценка	Уточнение во 2 полугодии	Отчет (оценка / факт)	Отклонение в % (факта от плана)	Утвержденный план/Уточненный план	Утвержденный план/Уточненный план	Утвержденный план/Уточненный план	Утвержденный план/Уточненный план
1			2	3	4	5	6	7	10	13	16
Административные расходы, всего			279 187,00	311 833,00	302 945,88	360 346,00	118,95	365 226,00	354 323,00	355 616,00	356 883,00
Запасы	Всего		1 157,02	1 366,22	1 414,00	1 916,00	135,50	1 818,00	1 910,00	2 108,00	2 256,00
	в том числе	сырье и материалы	164,02	340,50	540,00	965,00	178,70	500,00	500,00	600,00	642,00
		горюче-смазочные материалы	993,00	1 025,72	874,00	951,00	108,81	1 318,00	1 410,00	1 508,00	1 614,00
		запасные части									
Оплата труда административного персонала без учета оплаты труда, указанной в накладных расходах	Всего		217 778,59	260 168,00	239 776,52	281 527,16	117,41	290 236,00	290 236,00	290 236,00	290 236,00
	в том числе	состоящих в штате	217 778,59	260 168,00	239 776,52	281 527,16	117,41	290 236,00	290 236,00	290 236,00	290 236,00
		не состоящих в штате									
Работы (услуги), полученные от **поставщиков** и подрядчиков	Всего		8 799,82	10 943,36	12 359,73	28 327,59	229,19	28 571,00	17 220,00	17 705,00	18 229,00
	в том числе	коммунальные расходы	401,42								
		услуги связи	158,29	88,00	1 120,00			367,00	392,00	420,00	450,00
		банковские услуги	3 051,73	2 989,88	2 000,00	1 959,00	97,95	2 000,00	2 000,00	2 000,00	2 000,00
		аренда помещений									
		охранные услуги									
		консалтинговые услуги									
		аудиторские услуги	500,00	2 123,00	4 000,00	2 800,00	70,00	19 680,00	7 900,00	7 900,00	7 900,00
		информационные услуги	832,88								
		повышение квалификации	1 984,00	2 654,00	900,00	11 536,71	1 281,86	3 660,00	3 895,00	4 167,00	4 460,00
		обслуживание и ремонт основных средств	264,57	688,01	1 000,00	2 597,00	259,70	300,00	321,00	343,00	368,00
		услуги почты	726,13	518,41		1 315,53					
		подписка		204,54							
		услуга к доступу базе госзакупок				1 354,57					
		услуги депозитария	880,80		155,00	154,00	99,35	165,00	177,00	188,00	202,00
		типографические /полиграфические услуги			1 092,00	70,00	6,41				
		кабельное телевидение		82,00	80,36	60,12	74,81	85,00	90,00	97,00	104,00
		интернет		500,00							
		электрическая энергия		198,72	680,00	284,00	41,76	681,00	728,00	780,00	837,00
		отопление		218,30	717,00			718,00	768,00	822,00	879,00
		горячая вода		155,10	131,00	154,00	117,56	132,00	141,00	151,00	161,00
		химическая вода		29,79	34,00	17,00	50,00	35,00	36,00	39,00	42,00
		холодная вода		493,61	166,00	74,17	44,68	166,00	177,00	190,00	203,00
		канализация			110,00	41,13	37,39	110,00	118,00	126,00	135,00
		обязательное страхование сотрудников			174,37			400,00	400,00	400,00	400,00
		вывоз мусора						72,00	77,00	82,00	88,00
		сопровождение 1С				1 136,00					
		страхование автомобиля				45,00					
		ремонт и обслуживание основных средств				2 929,36					
		членские взносы				1 800,00					

Налоги и социальные отчисления	Всего		24 230,62	26 328,17	30 979,00	30 900,78	99,75	32 900,00	33 147,00	33 652,00	34 138,00
	в том числе	социальный налог	14 723,18	18 306,00	16 815,00	19 056,68	113,33	15 673,00	15 600,00	15 600,00	15 600,00
		социальные отчисления	3 190,60	3 165,00	6 005,00	4 510,33	75,11	9 143,00	9 000,00	9 000,00	9 000,00
		налог на транспорт	132,77	194,00	310,00	77,00	24,84	264,00	282,00	302,00	323,00
		налог на имущество	2 391,51	511,38	660,00	504,26	76,40	504,00	504,00	504,00	504,00
		налог на ФООС		163,70	101,00	161,04	159,45				
		отчисления ОСМС	2 303,85	2 464,90	5 576,00	4 890,00	87,70	5 805,00	6 211,00	6 646,00	7 111,00
		земельный налог	1 488,71	1 523,19	1 512,00	1 583,00	104,70	1 511,00	1 550,00	1 600,00	1 600,00
		прочие платежт в бюджет				118,47					
Амортизация	Всего			3 369,00	2 940,00	3 440,00	117,01	2 500,00	2 500,00	2 500,00	2 500,00
	в том числе	нематериальных активов									
		основных средств		3 369,00	2 940,00	3 440,00	117,01	2 500,00	2 500,00	2 500,00	2 500,00
Командировочные расходы	Всего		6 193,09	5 043,44	10 000,00	11 421,00	114,21	5 000,00	5 100,00	5 200,00	5 300,00
	в том числе	наём жилья	1 286,71	937,00	4 750,00	1 813,50	38,18	2 200,00	2 200,00	2 200,00	2 200,00
		проезд к месту командирования	3 141,11	3 213,00	3 750,00	7 624,20	203,31	1 500,00	1 500,00	1 500,00	1 500,00
		суточные	1 765,27	893,44	1 500,00	1 983,30	132,22	1 300,00	1 400,00	1 500,00	1 600,00
Охрана труда и техника безопасности	Всего, в том числе										
Пожарная безопасность и соблюдение	Всего, в том числе										
Представительские расходы	Всего		57,13	183,00		2 795,00					
	в том числе	расходы на официальный прием		183,00		2 795,00					
		буфетное обслуживание во время переговоров	57,13								
		услуги переводчика									
Расходы по проведению заседаний Совета директоров (наблюдательного совета)	Всего, в том числе										
Другие обязательные платежи в бюджет	Всего		407,20					101,00	101,00	101,00	101,00
	в том числе	Сборы, всего, в том числе						101,00	101,00	101,00	101,00
		платежи охр окр среды						101,00	101,00	101,00	101,00
		Платы, всего, в том числе	407,20								
		прочие отчисления в бюджет	407,20								
		ОПВ по ГПХ									
Благотворительная и спонсорская помощь	Всего, в том числе										
Прочие расходы	Всего, в том числе		20 563,53	4 431,81	5 476,63	18,47	0,34	4 100,00	4 109,00	4 114,00	4 123,00
		страхование правовой ответственности	59,56	39,18	174,00			50,00	54,00	57,00	62,00
		обязательное страхование сотрудников		678,70							
		нотариальные и юридические услуги	9 966,92	907,48	886,52	18,47	2,08				
		прочие	10 537,05	2 806,45	4 362,05			4 000,00	4 000,00	4 000,00	4 000,00
		подписка на печать			54,06						
		заправка картриджей						50,00	55,00	57,00	61,00

Председатель Правления - Ректор Б. Сейдахметов

Финансовый директор А. Корлусбаева

Приложение 25

Орган управления: ГОСУДАРСТВЕННОЕ УЧРЕЖДЕНИЕ "МИНИСТЕРСТВО НАУКИ И ВЫСШЕГО ОБРАЗОВАНИЯ РЕСПУБЛИКИ КАЗАХСТАН" БИН: 220840048968;
Адрес: Казахстан, 010000, Астана г.а., Есильский р. а., пр.Мангилик Ел, зд.8

Наименование организации : АКЦИОНЕРНОЕ ОБЩЕСТВО "АКАДЕМИЯ ГРАЖДАНСКОЙ АВИАЦИИ"
Вид документа: отчет об исполнении плана развития
Пятилетний период: 2022 - 2026
Планируемый / отчетный период: 2022 год
дата <дата> № <номер>

Расчеты показателей финансово-хозяйственной деятельности

Прочие расходы

Наименование показателей			2020	2021	2022			2023	2024	2025	2026
			Факт	Факт / оценка	Уточнение во 2 полугодии	Отчет (оценка / факт)	Отклонение в % (факта от плана)	Утвержденный план/Уточненный план	Утвержденный план/Уточненный план	Утвержденный план/Уточненный план	Утвержденный план/Уточненный план
1			2	3	4	5	6	7	10	13	16
Прочие расходы, всего			261 742,00	123 327,70	134 819,74	28 091,00	20,84	141 469,00	154 650,00	165 115,00	165 115,00
Оплата труда прочего персонала без учета оплаты труда, указанных в накладных расходах	Всего			85 656,00	83 808,00			83 808,00	83 808,00	83 808,00	83 808,00
	в том числе	состоящих в штате		85 656,00	83 808,00			83 808,00	83 808,00	83 808,00	83 808,00
		не состоящих в штате									
Резервы и провизии	Всего		213 892,00		33 000,00			35 000,00	60 000,00	70 465,00	70 465,00
	в том числе	сформированные против сомнительных и безнадежных требований	213 892,00		8 000,00				25 000,00	35 465,00	35 465,00
		по оказанным финансовым услугам									
		по размещенным вкладам									
		резерв по отпускам			25 000,00			35 000,00	35 000,00	35 000,00	35 000,00
Расходы, связанные со страховой (перестраховочной) деятельностью	Всего, в том числе										
Расходы от выбытия активов	Всего		46 324,00	1 606,00	1 600,00	1 406,00	87,88	7 219,00	2 000,00	2 000,00	2 000,00
	в том числе	основные средства	46 324,00	1 606,00	1 600,00	1 406,00	87,88	2 000,00	2 000,00	2 000,00	2 000,00
		нематериальные активы						5 219,00			
Расходы от обесценения активов	Всего										
	в том числе	основные средства									
		нематериальные активы									
Расходы по курсовым разницам				14 591,00							
Расходы по инвестициям, учитываемых методом долевого участия											
Убытки от прекращенной деятельности											
Налоги и социальные отчисления	Всего			9 036,70	8 841,74	6 212,00	70,26	8 842,00	8 842,00	8 842,00	8 842,00
	в том числе	социальный налог		4 625,42	4 525,63			4 526,00	4 526,00	4 526,00	4 526,00
		социальные отчисления		2 698,16	2 639,95			2 640,00	2 640,00	2 640,00	2 640,00
		ИПН у источника									
		Корпоративный подоходный налог и юр.лиц				6 212,00					
		ОСМС		1 713,12	1 676,16			1 676,00	1 676,00	1 676,00	1 676,00
	Всего		1 526,00	12 438,00	7 570,00	20 473,00	270,45	6 600,00			
		по маркетингу и рекламе						6 600,00			
		по реализации									
		расходы на праздничные и культурные мероприятия									
		расходы по социальной программе									
	в том числе:	материальная помощь									
		повышение квалификации									
		на праздничные и культурные									
		социальные услуги работникам и									

Прочие расходы	в том числе										
		судебные издержки									
		прочие, в том числе	1 526,00	12 438,00	7 570,00	20 473,00	270,45				
		прочие	1 526,00	3 358,00		5 137,00					
		расходы при обмене валют									
		списание дебиторской задолженности									
		суммовая разница									
		торжественные и культурные		1 080,00	2 570,00						
		социальные услуги работникам и		8 000,00	5 000,00						
		штрафы, пени и т.д.									
		курсовая разница				15 336,00					

Председатель Правления - Ректор Б. Сейдахметов

Финансовый директор А. Корлусбаева